

Виртуальная выставка новых поступлений УО "ГрГМУ"

за июль-август 2021 г.



616.21(075.8)

M47

Меланьин, В. Д. Оториноларингология: патология гортани : (модуль для внеаудиторного самостоятельного обучения) : пособие для студентов учреждений высшего образования, обучающихся по специальностям: 1-79 01 01 "Лечебное дело", 1-79 01 02 "Педиатрия" : рекомендовано учебно-методическим объединением по высшему медицинскому, фармацевтическому образованию / В. Д. Меланьин, О. Г. Хоров ; Министерство здравоохранения Республики Беларусь, Учреждение образования "Гродненский государственный медицинский университет", Кафедра оториноларингологии и глазных болезней. - Гродно : ГрГМУ, 2021. – 127 с. : рис. – Библиогр.: с. 122-126. - ISBN 978-985-595-590-1.

Пособие написано на основе многолетнего опыта преподавания на кафедрах 1-го Московского медицинского университета им. И. М. Сеченова, Новосибирского и Гродненского медицинских университетов, а также на кафедре ЛОР-болезней Института повышения квалификации Федерального медико-биологического агентства России.

В материале пособия изложены наиболее важные, узловые проблемы заболеваний гортани. Основополагающее внимание уделено общим вопросам воспаления, физиологическим, патофизиологическим и морфологическим изменениям, происходящим в гортани при воспалении, патогенетической связи заболеваний гортани с заболеваниями других органов и систем человека.

Основная цель пособия - освоение наименьшей меры (модуля) фундаментальных знаний и выработка у врача клинической мысли, без которой немыслима работа врача любой специальности, несмотря на современные достижения научно-технического прогресса в медицине.

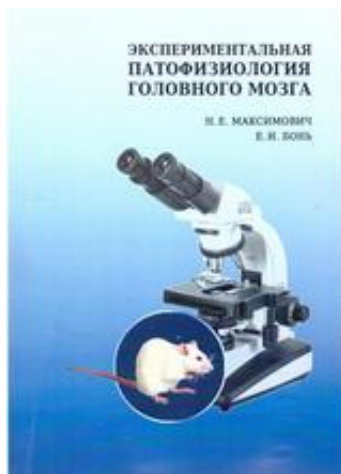
Авторы поставили более широкую задачу: придерживаясь традиций отечественной медицины, научить логической последовательности обследования пациента по профилю любой специальности в целях постановки верного диагноза и назначения адекватного лечения. Для этого врачом должен быть накоплен определенный минимум знаний фундаментальных наук: анатомии (нормальной, патологической, топографической), физиологии, иммунологии, биохимии и ряда клинических дисциплин.

Материал пособия предназначен для внеаудиторной работы студентов, интернов, ординаторов, аспирантов, слушателей ФПК и практических врачей всех специальностей.



Виртуальная выставка новых поступлений УО "ГрГМУ"

за июль-август 2021 г.



612.82:616.8-092(075.9)

M172

Максимович, Н. Е. Экспериментальная патофизиология головного мозга : пособие для студентов учреждений высшего образования, обучающихся по специальности 1-79 80 01 "Лечебное дело", профилизация "Патологическая физиология" : рекомендовано учебно-методическим объединением по высшему медицинскому, фармацевтическому образованию / Н. Е. Максимович, Е. И. Бонь ; Министерство здравоохранения Республики Беларусь, Учреждение образования "Гродненский государственный медицинский университет", Кафедра патологической физиологии имени Д.А. Маслакова. – Гродно : ГрГМУ, 2021. – 311 с. : рис., табл. – Библиогр.: с. 310-311. – ISBN 978-985-595-557-4.

Пособие «Экспериментальная патофизиология головного мозга» предназначено для обучающихся на второй ступени высшего образования (магистратура) по специальности 1-79 80 01 «Лечебное дело», аспирантов и соискателей ученой степени (специальности 14.03.03- патологическая физиология и 03.03.01 - физиология) с целью повышения эффективности изучения предмета и создания фундаментальной базы для планирования и проведения экспериментов по теме диссертационного исследования. Пособие содержит сведения об анатомическом строении, кровоснабжении, цитоархитектонике, особенностях метаболизма, энергетике, биохимии и молекулярной организации головного мозга, моделировании и методах исследования церебральной патологии в эксперименте, видах повреждения и гибели нервных клеток и механизмах адаптации нейронов к неблагоприятным воздействиям.



Виртуальная выставка новых поступлений УО "ГрГМУ" за июль-август 2021 г.



616.853(075.8)

О-584

Онегин, Е. В. Эпилепсия : практическое пособие / Е. В. Онегин. – Минск : Профессиональные издания, 2021. – 81 с. : табл. – Библиогр.: с. 80-81. – ISBN 978-985-7177-74-5.

В практическом пособии представлены классификация и обзор основных принципов лечения эпилепсии с использованием данных отечественных и зарубежных публикаций.

Пособие адресовано неврологам, врачам общей практики, реаниматологам стажерам, студентам.



Виртуальная выставка новых поступлений УО "ГрГМУ" за июль-август 2021 г.



613.955(075.8)

Б825

Борисова, Т. С. Гигиена детей школьного возраста и подростков : учебное пособие для студентов учреждений высшего образования по специальностям "Медико-профилактическое дело", "Педиатрия" : допущено Министерством образования Республики Беларусь / Т. С. Борисова, Н. В. Бобок, М. М. Солтан ; под ред. Т. С. Борисовой. – Минск : Новое знание, 2021. – 617, [6] с. : табл., рис. – Библиогр.: с. 613-617. – ISBN 978-985-24-0227-9.

Изложены современные научные данные по основным аспектам охраны здоровья детей школьного возраста: психофизиологические особенности данного возрастного периода; требования к организации питания, физического воспитания, образовательного процесса, трудового обучения школьников и профессиональной ориентации подростков, дополнительного образования детей и молодежи, к устройству и содержанию других типов учреждений для детей школьного возраста.

Для студентов медико-профилактического и педиатрического факультетов медицинских вузов, изучающих дисциплину «Гигиена детей и подростков».



Виртуальная выставка новых поступлений УО "ГрГМУ" за июль-август 2021 г.



616-092(075.8)
П206

Патологическая физиология : учебник для студентов учреждений высшего образования по специальностям "Лечебное дело", "Педиатрия", "Медико-профилактическое дело" : утверждено Министерством образования Республики Беларусь / [Ф. И. Висмонт и др.] ; под ред. Ф. И. Висмонта. - 2-е изд., стереотип. - Минск : Вышэйшая школа, 2019. – 639, [1] с. : рис., табл. – Библиогр.: с. 634. – ISBN 978-985-06-3053-7.

Приведены сведения о предмете, целях, задачах и разделах дисциплины. С учетом современных представлений излагаются основные понятия нозологии, общее учение о болезни, вопросы общей этиологии и патогенеза, наиболее часто встречающиеся типовые патологические процессы, а также основные формы патологии органов и систем.

Предыдущее издание вышло в 2016 г.

Для студентов лечебного, педиатрического и медико-профилактического факультетов медицинских университетов.



Виртуальная выставка новых поступлений УО "ГрГМУ" за июль-август 2021 г.



616.1/.7(075.8)

П501

Поликлиническая терапия : учебник для студентов учреждений высшего образования по специальности "Лечебное дело" : утверждено Министерством образования Республики Беларусь / [М. В. Зюзенков и др.] ; под ред. М. В. Зюзенкова. – 2-е изд., испр. – Минск : Вышэйшая школа, 2021. – 622, [1] с. : рис., табл. – Библиогр.: с. 620. – ISBN 978-985-06-3306-4.

Изложены организация и содержание работы участкового врача-терапевта, основные клинические синдромы при патологии внутренних органов. С современных позиций освещены часто встречающиеся заболевания внутренних органов, возможности их диагностики, лечения и врачебная тактика в амбулаторно- поликлинических условиях.

Первое издание вышло в 2017 г.

Для студентов старших курсов медицинских учреждений высшего образования, интернов, клинических ординаторов, практикующих терапевтов.



Виртуальная выставка новых поступлений УО "ГрГМУ" за июль-август 2021 г.



63.3(4Бел)64

P438

Республика Беларусь - 25 лет созидания и свершений : [в 7 т. / ред. совет: В. П. Андрейченко и др.]. - Минск : Беларуская навука, 2020. - ISBN 978-985-08-2468-4. Т. 7 : Культура. Изобразительное и декоративно-прикладное искусство. Театр. Экранные искусства. Музыкальное искусство. Литература. Музеи. Любительское художественное творчество / [Н. А. Агафонова и др. ; науч.-редкол. тома: М. Г. Борозна и др.]. - 2020. - 785 с. : цв. ил., портр., табл. - Указ. разделов и подразделов: с. 776-783. - ISBN 978-985-08-2621-3.

В томе приводятся обширные сведения о развитии культуры Беларуси (изобразительного искусства, театра, кино, музыки, современной литературы), любительского художественного творчества. Издание рассчитано на широкий круг читателей: государственных служащих, ученых, преподавателей, журналистов, студентов, учащихся колледжей и учреждений общего среднего образования, всех, кому интересна информация о современной Беларуси. В издании помещено 1 219 цветных иллюстраций, 7 схем и таблиц.



Виртуальная выставка новых поступлений УО "ГрГМУ" за июль-август 2021 г.



63.4(4Беи)
К171

Калечыц, Алена Генадзьеўна. Мезалітычныя помнікі Беларусі: культурна-храналагічная ідэнтыфікацыя / А. Г. Калечыц, А. У. Коласаў ; Нацыянальная адэмія навук Беларусі, Інстытут гісторыі, Магілеўскі дзяржаўны ўніверсітэт імя А. А. Куляшова, Цэнтр першабытнай археалогіі. - Мінск : Беларуская навука, 2021. - 368, [1] с. : іл., карты. - Бібліягр.: с. 332-359. - Паказальнік помнікаў: 360-367. - ISBN 978-985-08-2675-6.

Кніга абагульняе звесткі аб мезалітычных помніках Беларусі, якія характарызуюць раннегалацэнавы этап асваення чалавекам тэрыторыі нашай краіны – 10–6 тыс. гадоў таму. Ідэнтыфікаваны матэрыялы шэрага культур: пясочнароўскай, кундскай, бутаўскай, кудлаеўскай, яніславіцкай, помнікаў нарачанскага тыпу. Асноўную частку кнігі складае каталог мезалітычных помнікаў і месцазнаходжаньняў, які ўтрымлівае звесткі аб 704 пунктах.

Выданне прызначана для археолагаў, гісторыкаў, краязнаўцаў, музейных супрацоўнікаў, студэнтаў і выкладчыкаў ВНУ.



Виртуальная выставка новых поступлений УО "ГрГМУ" за июль-август 2021 г.



63.3(4Бел)622,5

Ш295

Шатырёнок, Ирина Сергеевна. Командир / Ирина Шатырёнок ; [предисл. С. В. Кулинок]. - Минск : Беларусь, 2021. - 190, [1] с., [4] л. ил., портр. - ISBN 978-985-01-1410-5.

Книга посвящена неизвестным страницам биографий партизанского командира Дмитрия Анисимовича Денисенко и его боевых товарищей. автор точно реконструировал жизнь партизанского отряда Митьки. География действий кавалерийского партизанского отряда, позже 1-й Белорусской кавалерийской бригады, - территория Налибокской пущи, Новогрудский, Кореличский, Воложинский, Ивьевский районы. Книга рассчитана на широкую читательскую аудиторию.



Виртуальная выставка новых поступлений УО "ГрГМУ"

за июль-август 2021 г.



616-053.2-036.11

B285

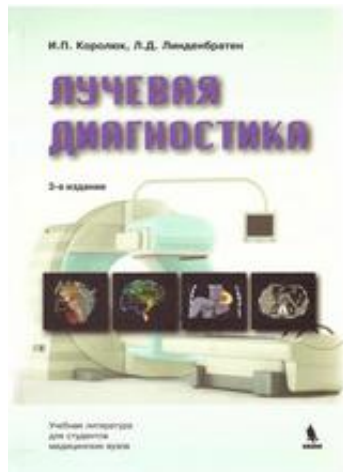
Вельтищев, Ю. Е. Неотложные состояния у детей : справочник / Ю. Е. Вельтищев, В. Е. Шаробаро. – 2-е изд. – Москва : БИНОМ, 2020. – 607, [1] с. : табл. – Библиогр.: с. 592-597. – Предм. указ.: с. 598-608. – ISBN 978-5-9518-0672-7.

В справочнике описаны клинические синдромы и угрожающие жизни состояния у детей, наиболее часто встречающиеся в педиатрической практике и требующие неотложной помощи; указаны причины их возникновения, клинические проявления и методы интенсивной терапии в условиях детских больниц и стационаров широкого профиля, а также мероприятия по оказанию медицинской помощи на догоспитальном этапе. Изложена тактика лечения комы, судорожных состояний, шока, дыхательной и сердечной недостаточности и других синдромов. Особое внимание уделено неотложной помощи в неонатальном периоде.

Для педиатров, врачей общей практики, скорой помощи, а также неонатологов и инфекционистов.



Виртуальная выставка новых поступлений УО "ГрГМУ" за июль-август 2021 г.



616-073.75(075.8)
К683

Королук, И. П. Лучевая диагностика : учебник для студентов, обучающихся по специальностям: 060101.65 "Лечебное дело", 060103.65 "Педиатрия", 060201.65 "Стоматология" : рекомендовано Учебно-методическим объединением по медицинскому и фармацевтическому образованию вузов России / И. П. Королук, Л. Д. Линденбратен. – Изд. 3-е, перераб. и доп. – Москва : БИНОМ, 2020. – 492 с. : цв. ил., рис. – (Учебная литература для студентов медицинских вузов). – ISBN 978-5-9518-0548-5.


В третьем издании учебника (второе вышло в 2001 г.) рассмотрены основы лучевой диагностики повреждений и заболеваний органов и систем человека, представлены показания к применению рентгенологического, ультразвукового, радионуклидного и магнитно-резонансного методов исследования в кардиологии, пульмонологии, гастроэнтерологии, неврологии и других областях медицины. Изложены принципы доказательной радиологии. Освещены вопросы, касающиеся использования медицинских изображений в клинической практике. Рассмотрены принципы работы в компьютерных сетях и на компьютеризированном рабочем месте (рабочей станции) врача-радиолога. Все разделы учебника содержат материалы новейших книжных изданий.

Предназначена для студентов медицинских вузов. Может быть также использована при изучении лучевой диагностики в интернатуре и клинической ординатуре.



Виртуальная выставка новых поступлений УО "ГрГМУ"

за июль-август 2021 г.



88.576я73

К89

Кузмицкая, Ю. Л. Психология семейных отношений : учебно-методическое пособие для студентов учреждений высшего образования, обучающихся по специальности 1-79 01 05 "Медико-психологическое дело" : рекомендовано учебно-методическим объединением по высшему медицинскому, фармацевтическому образованию / Ю. Л. Кузмицкая, Е. В. Воронко ; Министерство здравоохранения Республики Беларусь, Учреждение образования "Гродненский государственный медицинский университет", Кафедра психологии и педагогики. – Гродно : ГрГМУ, 2021. – 303 с. : табл. – Библиогр.: с. 302-303. – ISBN 978-985-595-556-7.

В учебно-методическом пособии «Психология семейных отношений» рассматриваются механизмы создания, функционирования, развития, разрушения семьи и семейных отношений. Излагаются методологические и практические аспекты диагностики и консультирования семьи. Материалы пособия составлены на основе учебной программы «Психология семейных отношений» в соответствии с образовательным стандартом высшего образования для студентов медико-психологического факультета.



Виртуальная выставка новых поступлений УО "ГрГМУ"

за июль-август 2021 г.



616-07

В196

Вассон, Дж. Клинические симптомы: от жалоб больного до дифференциального диагноза : полное систематизированное руководство / Дж. Вассон ; [пер. с англ. и редактирование: В. В. Деньгин]. – Москва : БИНОМ, 2019. – 423 с. – ISBN 978-5-9518-0533-1.

В книге представлен весь процесс диагностики — от выявления жалоб до установления диагноза и лечения — для 100 основных клинических ситуаций, которые характеризуются как «симптомы» в соответствии со стандартами западной медицины. Большинство случаев снабжено таблицами, облегчающими дифференциальную диагностику при врачебном осмотре. Также включены схемы сбора жалоб и анамнеза, шаблон для контроля накопления клинического опыта, таблица лекарственных препаратов с показаниями к применению, лекарственными формами и дозами, индекс основных медицинских терминов, схемы для оценки пациентами важнейших субъективных показателей здоровья и болезни.

Книга предназначена врачам и студентам в качестве карманного справочника для использования «у постели больного»; также она может быть полезна всем желающим понять логику врачебного диагностического поиска.



Виртуальная выставка новых поступлений УО "ГрГМУ" за июль-август 2021 г.



616.127-005.4-089
О-777

Островский, Ю. П. Ишемическое посткондиционирование миокарда : [монография] / Ю. П. Островский, А. В. Гореликов, Г. М. Карпелёв ; Национальная академия наук Беларуси, Отделение медицинских наук. – Минск : Беларуская навука, 2021. – 170, [1] с. : рис., табл. – Библиогр.: с. 143-169. – ISBN 978-985-08-2735-7.

Монография посвящена актуальному разделу рентгенэндоваскулярной хирургии и интервенционной кардиологии - профилактике реперфузионного повреждения миокарда.

В контексте развития реперфузионной терапии освещены наиболее известные методы кардиопротекции, включая кондиционирование миокарда, история их развития, применение в эксперименте и клинической практике. Основное внимание уделено ишемическому посткондиционированию миокарда как одному из наиболее эффективных методов профилактики реперфузионного повреждения у пациентов с острым инфарктом миокарда. Подробно рассмотрены патофизиологические механизмы реперфузионного повреждения миокарда и кардиопротективного действия пре- и посткондиционирования. Описаны оригинальный протокол ишемического посткондиционирования, алгоритм его использования в ходе первичного чрескожного коронарного вмешательства, представлены непосредственные и отдаленные результаты применения метода у пациентов с острым инфарктом миокарда с подъемом сегмента ST.

Предназначена для рентгенэндоваскулярных хирургов, кардиологов, кардиохирургов, студентов и преподавателей высших медицинских учреждений.

Табл. 8. Ил. 53. Библиогр.: 351 назв.



Виртуальная выставка новых поступлений УО "ГрГМУ" за июль-август 2021 г.



616.12-073.432.1
Ж597

Жерко, О. М. Клиническая трансторакальная эхокардиография : практическое руководство для врачей / О. М. Жерко ; Министерство здравоохранения Республики Беларусь, Белорусская медицинская академия последипломного образования, Кафедра ультразвуковой диагностики. – Минск : Альфа-книга, 2020. – 848 с. : рис., табл., цв. ил. – Библиогр.: с. 729-767. – ISBN 978-985-7143-89-4.

Практическое руководство содержит современные вопросы клинической трансторакальной эхокардиографии. Руководство предназначено для врачей ультразвуковой, функциональной, лучевой диагностики, кардиологов, терапевтов, студентов медицинских университетов.

(с) Библиотека УО "ГрГМУ"