




Виртуальная выставка новых поступлений УО "ГрГМУ" за март 2020 г.



616-097

A936

Аутоиммунные заболевания: диагностика и лечение : руководство для врачей / А. В. Москалев [и др.]. – 2-е изд., перераб. и доп. – Москва : ГЭОТАР-Медиа, 2020. – 286 с. : рис., табл. – Библиогр.: с. 284-286. – ISBN 978-5-9704-5441-1.

В руководстве приведена основная информация о механизмах формирования аутоиммунных дисфункций и аутоиммунной патологии. Дан обзор заболеваний различных систем, описана дифференциальная диагностика нозологических форм аутоиммунной патологии. Изложены современные сведения о тактике проведения клинико-иммунологической лабораторной диагностики и маркерах, позволяющих осуществлять лабораторную дифференциальную диагностику нозологических форм аутоиммунной патологии.

Во втором издании существенно обновлены данные о механизмах, лежащих в основе запуска (индукции) аутоиммунной патологии. Актуализирована информация практически о каждом из известных лабораторных маркеров, применяемых при скрининговых исследованиях аутоиммунной патологии. Охарактеризованы не только основные препараты, но и, самое главное, точки их приложения.

Издание предназначено врачам общей практики, терапевтам, иммунологам, специалистам клинической лабораторной диагностики, студентам медицинских вузов, может использоваться в системе последипломного образования врачей функциональной диагностики.



Виртуальная выставка новых поступлений УО "ГрГМУ" за март 2020 г.



616.8-053.2(075.8)

Б15

Бадаев, Л. О. Детская неврология : учебное пособие : рекомендовано ГОУ ВПО "Московская медицинская академия имени И. М. Сеченова" для студентов учреждений высшего профессионального образования, обучающихся по дисциплине "Неврология" по специальности 060103.5 "Педиатрия" / Л. О. Бадаев. – 5-е изд. – Москва : МЕДпресс-информ, 2019. – 605 с. : рис., табл. – Алф. указ.: с. 601-605. – ISBN 978-5-00030-606-2.

Издание включает сведения по семиотике поражения нервной системы у детей и основным нозологическим формам неврологических заболеваний детского возраста. В разделе семиотики приведены данные по пропедевтике нервных болезней, методике исследования нервной системы у детей разного возраста и основным неврологическим симптомокомплексам при поражении головного и спинного мозга, периферической нервной системы. Главы, посвященные основным заболеваниям нервной системы у детей, дополнены современными данными по этиологии, патогенезу, клинике, диагностике и лечению. Издание предназначено для студентов педиатрических факультетов медицинских вузов.



Виртуальная выставка новых поступлений УО "ГрГМУ" за март 2020 г.



618.1(075.8)
Г491

Гинекология : учебник для студентов учреждений высшего профессионального образования, обучающихся по специальностям 31.05.01 (060101.65) "Лечебное дело" и 31.05.02 (060103.65) "Педиатрия" по дисциплине "Акушерство и гинекология" : рекомендовано ГОУ ВПО "Первый Московский государственный медицинский университет им. И. М. Сеченова / [Б. И. Баисова и др.] ; под ред. Г. М. Савельевой, В. Г. Бреусенко. – 4-е изд., перераб. и доп. – Москва : ГЭОТАР-Медиа, 2018. – 431 с. : цв. ил., рис. – Библиогр.: с. 426. – Предм. указ.: с. 427-431. – ISBN 978-5-9704-4309-5.

Четвертое издание учебника по гинекологии переработано и дополнено в соответствии с учебной программой. Большинство глав обновлено с учетом последних достижений в области этиологии, патофизиологии, диагностики и лечения гинекологических заболеваний. Логика представления материала отвечает международным требованиям современного медицинского образования. Текст четко структурирован, иллюстрирован множеством таблиц и рисунков, облегчающих его восприятие. Каждая глава содержит контрольные вопросы.

Учебник предназначен студентам учреждений высшего профессионального образования, обучающимся по различным медицинским специальностям, а также ординаторам, аспирантам, молодым врачам.

Полная электронная версия учебника и дополнительные учебные материалы к нему (главы, отражающие темы, не вошедшие в программу основного курса, иллюстрации и видеофильмы с записью операций) размещены в составе электронной библиотечной системы «Консультант студента. Электронная библиотека медицинского вуза» (www.studmedlib.ru), доступной по подписке.



Виртуальная выставка новых поступлений УО "ГрГМУ" за март 2020 г.



617.7(075.8)

Г524


Глазные болезни : [учебник : рекомендовано Учебно-методическим объединением по медицинскому и фармацевтическому образованию в вузах России / Аветисов С. Э. и др.] ; под ред. В. Г. Копаевой. – Изд. 4-е, испр. и доп. – Москва : Офтальмология, 2018. – 481 с. : цв. ил., рис. – (Учебная литература для студентов медицинских вузов). – ISBN 978-5-903624-36-2.

Учебник «Глазные болезни» под редакцией профессора В.Г. Копаевой составлен в соответствии с программой медицинских вузов по офтальмологии. Содержание учебника удовлетворяет требованиям федерального государственного образовательного стандарта высшего профессионального образования. Издается с 2002 г. по инициативе Департамента образовательных медицинских учреждений и кадровой политики МЗ РФ, рекомендован Учебно-методическим объединением по медицинскому и фармацевтическому образованию в вузах России, был удостоен диплома и медали Всероссийского выставочного центра. Выпущено 3 издания: 2002, 2008, 2012 г.

В настоящем, четвертом дополненном издании учтены рекомендации ведущих ученых России, отражены новые организационные формы и новые принципы консервативного и хирургического лечения глазных болезней с использованием современных лазерных, биологических и физических факторов воздействия, приведены данные о зрительном компьютерном синдроме. Систематизированы современные данные по основным разделам. Для удобства изучения глазных болезней в каждой главе дано краткое описание тонкой структуры отдельных частей глаза, предворяя клинические симптомы частной патологии. Наряду с этим представлена общая анатомия всего глазного яблока, орбиты и придаточного аппарата с описанием кровоснабжения, иннервации, звеньев зрительного пути и зрачкового рефлекса. Приведены специальные методы исследования органа зрения и современные методы лечения заболеваний глаз.

Четвертое издание учебника - это углубленная версия для студентов медицинских вузов и базовое пособие для ординаторов и практикующих врачей.

Виртуальная выставка новых поступлений УО "ГрГМУ" за март 2020 г.



616-092(075.8)
З-61

Зилбернагл, С. Клиническая патофизиология : атлас : учебное пособие для студентов образовательных учреждений высшего профессионального образования, обучающихся по специальностям "Лечебное дело", "Педиатрия", "Стоматология" по дисциплине "Патофизиология. Клиническая патофизиология" : рекомендовано ГБОУ ВПО "Первый Московский государственный медицинский университет имени И. М. Сеченова" / С. Зилбернагл, Ф. Ланг ; [пер. с англ. под ред. П. Ф. Литвицкого]. – Москва : Практическая медицина, 2019. – 437 с. : рис. – Библиогр.: с. 384-385. – Предм. указ.: с. 386-437. – Пер. изд.: Color atlas of pathophysiology / Srefan Silbernagl, Florian Lang. – 2nd ed. – Stuttgart ; New York, 2010. – ISBN 978-5-98811-321-8.

Атлас содержит текст и большое количество иллюстраций по темам и проблемным вопросам, соответствующим современным программам по клинической патофизиологии для медицинских вузов. В издании изложены материалы, характеризующие основные понятия нозологии, общей этиологии и патогенеза, современные представления о типовых патологических процессах, типовых формах патологии органов и их систем. Рассматриваются отдельные заболевания и клинические синдромы наиболее распространенные у человека.

Книга может служить компонентом учебно-методических комплексов медицинских вузов по патофизиологии. Материалы атласа будут полезны студентам для формирования основ рационального врачебного мышления, а также совершенствующим фундаментальную подготовку специалистам - для развития навыков эффективно решать профессиональные врачебные задачи.

Для студентов медицинских вузов и врачей.



Виртуальная выставка новых поступлений УО "ГрГМУ" за март 2020 г.



88.1(0)я73
К65

Константинов, В. В. История психологии : [учебник] : допущено учебно-методическим объединением Военно-медицинской академии имени С. М. Кирова / В. В. Константинов. – Санкт-Петербург [и др.] : Питер, 2019. – 431 с. : рис. – (Учебник для вузов) (Стандарт третьего поколения). – Библиогр.: с. 431. – ISBN 978-5-4461-0793-3.

Содержание учебника охватывает весь период развития философской и психологической мысли, в нем показано развитие психологических взглядов и идей в различных философских учениях, начиная с Античности и до конца XX века. Раскрываются общие закономерности и основные этапы эволюции взглядов на предмет психологической науки, показана логика развития психологических учений и концепций, представлены различные взгляды на процесс познания человеком окружающего мира, собственной психики и сознания, характерные для каждой исторической эпохи. История психологической науки представлена в контексте развития всеобщей истории.

Учебник предназначен для студентов психологических факультетов и отделений, студентов и специалистов гуманитарных научных дисциплин.



Виртуальная выставка новых поступлений УО "ГрГМУ" за март 2020 г.



612.821.44:577.124
Л437

Лелевич, В. В. Алкоголь и мозг (метаболические аспекты) : монография / В. В. Лелевич, С. В. Лелевич, А. Г. Веницкая ; Министерство здравоохранения Республики Беларусь, Учреждение образования "Гродненский государственный медицинский университет". – Гродно : ГрГМУ, 2019. – 242 с. : рис., табл. – Библиогр.: с. 190-242. – ISBN 978-985-595-206-1.


Данная монография обобщает результаты многолетних исследований авторов и содержит обзор литературных источников по комплексному изучению метаболических нарушений в головном мозге, возникающих на фоне алкогольной интоксикации. Рассматриваются особенности этанол-индуцированных нарушений углеводно-энергетического обмена в отделах головного мозга, изменения метаболизма и активности нейромедиаторных систем при различных проявлениях алкоголизма (острой, хронической алкогольной интоксикации, алкогольном абстинентном синдроме).

Издание предназначается для студентов биологических и медицинских специальностей, аспирантов, врачей, и всех тех, кто интересуется проблемами патогенеза алкоголизма, и работает в области наркологии и психиатрии

Рисунков — 14. Таблиц — 46, Библиография — 548.



Виртуальная выставка новых поступлений УО "ГрГМУ" за март 2020 г.



616.132.2-008.64-036.11

О-792

Острый коронарный синдром / [А. С. Аксельрод] ; под ред. А. Л. Сыркина. – 2-е изд., доп. и перераб. – Москва : МИА, 2019. – 523 с., [8] л. цв. ил. : рис. – Библиогр. в конце глав. – ISBN 978-5-907098-27-5.

В книге подробно освещены этиология, патогенез, клиническая картина и дифференциальная диагностика острого коронарного синдрома. На основе международных и российских рекомендаций, а также собственного опыта авторы обсуждают раннюю диагностику и лечение при различных клинических вариантах инфаркта миокарда и нестабильной стенокардии. Многие главы существенно переработаны; кроме того, включен ряд новых важных разделов.

Для кардиологов, врачей широкого профиля и студентов старших курсов медицинских вузов.



Виртуальная выставка новых поступлений УО "ГрГМУ" за март 2020 г.



67.405.1-324(4Бей)

T781

Трудовой кодекс Республики Беларусь : [с изменениями и дополнениями, внесенными Законом Республики Беларусь от 18 июля 2019 года № 219-З : по состоянию на 28 января 2020 года]. – Минск : Энергопресс, 2019. – 254 с. – ISBN 978-985-7163-40-3.

В настоящем издании приведена редакция Трудового кодекса Республики Беларусь с изменениями и дополнениями, внесенными Законом Республики Беларусь от 18 июля 2019 г. № 219-З. Изменения вступают в силу 28 января 2020 г.



Виртуальная выставка новых поступлений УО "ГрГМУ" за март 2020 г.



616.5-053.2/.6-079.4-085
Х35

Хёгер, П. Г. Детская дерматология : дифференциальная диагностика и лечение у детей и подростков / П. Г. Хёгер ; под ред. А. А. Кубановой, А. Н. Львова ; пер. с нем. В. П. Адаскевича. – Москва : Издательство Панфилова : БИНОМ. Лаборатория знаний, 2013. – 634 с. : цв. ил., табл. – Библиогр. в конце ст. – Пер. изд.: *Kinderdermatologie : differenzialdiagnostik und therapie bei kindern und jugendlichen* / P. H. Höger. – 3., vollstanding uberarbeitete und erweiterte Auflage. – Stuttgart, 2011. – ISBN 978-5-91839-019-1.

Полностью переработанное и расширенное издание известного учебного и справочного руководства, позволяющее точно распознать, классифицировать и лечить болезни кожи у детей и подростков на основе современных знаний в области дерматологии, внутренних болезней и фар-макологии. Большое внимание уделено особенностям распространенных и редких кожных заболеваний и их терапии. Важными для повседневной практики являются многочисленные, специально выделенные краткие примечания, около 700 высококачественных цветных иллюстраций, свыше 300 подробных таблиц для дифференциальной диагностики и дозировок, а также рекомендуемые рецептурные прописи. Дополнительную помощь специалистам могут оказать специальные наглядные схемы «от симптома к диагнозу».

Книга предназначена для дерматологов, педиатров и врачей общей практики.

(с) Библиотека УО "ГрГМУ"