



Виртуальная выставка новых поступлений УО "ГрГМУ" за апрель 2017 г.



616.37-002

K172

Калинин, Андрей Викторович.


Острый и хронический панкреатиты [Текст] / А. В. Калинин. – Москва : МЕДпресс-информ, 2016. – 159 с. : рис., табл. – Библиогр.: с. 149-159.

Книга состоит из двух частей. В первой достаточно подробно освещена анатомия и физиология поджелудочной железы. Вторая часть содержит описание панкреатитов и включает два раздела. В разделе «Острый панкреатит» представлены данные этиологии, патогенеза, клиники, современные принципы диагностики и лечения (в первую очередь консервативного), необходимые в работе терапевта и гастроэнтеролога. В разделе «Хронический панкреатит» весьма обстоятельно рассмотрены вопросы этиологии, патогенеза, клиники и осложнений хронического панкреатита, описаны современные возможности диагностики и лечения этого заболевания. Отдельное внимание уделено алкогольному, билиарнозависимому, наследственному и аутоиммунному панкреатиту.

Книга рассчитана на врачей общей практики, гастроэнтерологов и терапевтов, а также слушателей сертификационных и тематических циклов усовершенствования врачей, первичной профессиональной переподготовки по специальности «Гастроэнтерология» на кафедрах постдипломного образования, врачей-интернов и клинических ординаторов.



Виртуальная выставка новых поступлений УО "ГрГМУ" за апрель 2017 г.



618.19-006.6+616.5-006.81]-089
X501

Хирургическое лечение рака молочной железы и меланомы [Текст] : [краткая монография : справочник] / под ред. К. И. Бленда [и др.] ; пер. с англ. под ред. В. Д. Чхиквадзе. – Москва : БИНОМ. Лаборатория знаний, 2017. – 301 с. : рис., табл. – Библиогр. в конце разд. - Указ.: с. 289-291. - Пер. изд.: Surgery in breast cancer and melanoma : handbooks in general surgery / ed.: Kirby I. Bland [et al.]. – London, 2011.

В издании с учетом достижений международной современной практики описаны важнейшие хирургические принципы и методики лечения рака молочной железы при метаболических, инфекционных, эндокринных и неопластических расстройствах. Представлены и проиллюстрированы наиболее сложные вопросы, с которыми сталкиваются общие хирурги. Детально описаны оперативные, безопасные и анатомически точные вмешательства.

Издание предназначено для интернов и завершивших обучение общих хирургов.



Виртуальная выставка новых поступлений УО "ГрГМУ" за апрель 2017 г.



616.12

C247

Свистунов, Андрей Алексеевич.

Заболевания миокарда, эндокарда и перикарда [Текст] / А. А. Свистунов, М. А. Осадчук ; Министерство здравоохранения Российской Федерации, Государственное бюджетное образовательное учреждение высшего профессионального образования Первый Московский государственный медицинский университет имени И. М. Сеченова. – Москва : БИНОМ. Лаборатория знаний, 2016. – 304 с. : табл. – Библиогр.: с. 290-302.

Учебник соответствует Федеральному государственному стандарту ВПО последнего поколения и государственной образовательной программе. Включает в себя стандарты диагностики и лечения заболеваний сердечнососудистой системы, определенные Министерством здравоохранения РФ.

Для студентов 5-6-х курсов лечебных факультетов медицинских вузов, врачей-терапевтов, проходящих обучение в рамках профессиональной переподготовки и усовершенствования, ординаторов и интернов.



Виртуальная выставка новых поступлений УО "ГрГМУ" за апрель 2017 г.



613(075.9)
Г463

Гигиена : пособие для подготовки специалистов второй ступени высшего образования (магистратура) по специальности 1-79 80 18 "Гигиена" = Hygiene : manual for M. Sc. trained on a specialty 1-79 80 18 "Hygiene" / [И. А. Наумов и др.] ; УО "Гродн. гос. мед. ун-т". – 2-е изд., испр. и доп. – Гродно : ГрГМУ, 2016. – 223 с. : рис., табл. - Библиогр.: с. 221-223.

Данное пособие основано на изучении опыта европейских университетов-партнеров и междисциплинарного подхода, подготовлено с целью реализации проекта 530644-TEMPUS-1-2012-1-ES-Tempus-JPCR «Безопасность человека (охрана окружающей среды, контроль качества продуктов питания, охрана здоровья, социально-правовая защита) на территориях, пострадавших от радиоактивного загрязнения» в соответствии с действующей учебной программой в рамках подготовки специалистов второй ступени высшего образования (магистратура) по специальности 1-79 80 18 «Гигиена» и включает освещение наиболее важных разделов по данной учебной дисциплине, основываясь на основных правовых и нормативных документах в области гигиены.

Данный проект финансируется при поддержке Европейской Комиссии. Содержание данной публикации/материала отражает мнение авторов, и Европейская Комиссия не несет ответственности за использование содержащейся в ней информации.



Виртуальная выставка новых поступлений УО "ГрГМУ" за апрель 2017 г.



614.876(075.8)

Н342

Наумов, Игорь Алексеевич.

Радиационная медицина : пособие для студ. медико-диагностического фак. (специальность 1-79 01 04 Медико-диагностическое дело) = Radiation medicine : manual for the students of the faculty of medical diagnostics / И. А. Наумов, Е. А. Мойсеёнок, И. П. Стамат ; УО "Гродн. гос. мед. ун-т", Федеральное бюджетное учреждение науки "Санкт-Петербургский науч.-исслед. ин-т радиационной гигиены им. П. В. Рамзаева". – Гродно : ГрГМУ, 2016. – 219 с. : рис., табл. - Библиогр.: с. 218-219.

Пособие включает основные программные теоретические разделы по вопросам радиационной медицины в соответствии с действующей учебной программой. Данное издание основано на изучении опыта европейских университетов-партнеров и междисциплинарного подхода, подготовлено с целью реализации проекта 530644-TEMPUS-1-2012-1-ES-Tempus-JPCR «Безопасность человека (охрана окружающей среды, контроль качества продуктов питания, охрана здоровья, социально-правовая защита) на территориях, пострадавших от радиоактивного загрязнения» и предназначено для студентов медико-диагностического факультета, изучающих на первой ступени высшего образования учебную дисциплину «Радиационная и экологическая медицина».

Данный проект финансируется при поддержке Европейской Комиссии. Содержание данной публикации/материала отражает мнение авторов, и Европейская Комиссия не несет ответственности за использование содержащейся в ней информации.



Виртуальная выставка новых поступлений УО "ГрГМУ" за апрель 2017 г.



53(076.5)

C741

Справочник по медицинской и биологической физике : для студ. лечебного фак. (специальность 1-79 01 01 "Лечебное дело") / М-во здравоохранения Респ. Беларусь, УО "Гродн. гос. мед. ун-т", Каф. медицинской и биологической физики ; [В. Н. Хильманович и др.]. - Гродно : ГрГМУ, 2016. - 103 с. : рис., табл.

Справочник содержит краткое изложение теоретических вопросов к каждому лабораторно-практическому занятию. Справочник предназначен для студентов I курса лечебного и педиатрического факультетов, изучающих дисциплину в I-II семестрах; составлено в соответствии с программой по медицинской и биологической физике для указанных факультетов, утвержденной Министерством здравоохранения РБ.



Виртуальная выставка новых поступлений УО "ГрГМУ" за апрель 2017 г.



88.4я73
M265

Марищук, Людмила Владимировна.

Возрастная психология : учебно-методическое пособие для студентов учреждений высшего образования, обучающихся по специальности 1-79 01 05 "Медико-психологическое дело", 1-79 01 06 "Сестринское дело" : рекомендовано Учебно-методическим объединением по высшему медицинскому, фармацевтическому образованию Республики Беларусь / Л. В. Марищук, Е. В. Воронко, Н. В. Крюковская ; Министерство здравоохранения Республики Беларусь, Учреждение образования "Гродненский государственный медицинский университет", Кафедра психологии и педагогики. – Гродно : ГрГМУ, 2017. – 243 с.

В пособии «Возрастная психология» рассматриваются проблемы развития психики человека, механизмы и закономерности развития познавательных и эмоциональных процессов, особенности развития личности на разных этапах онтогенеза, раскрываются основные вопросы психологии развития и возрастной психологии. Материалы пособия составлены на основе типовой учебной программы «Возрастная психология» в соответствии с образовательным стандартом высшего образования для студентов медико-психологического факультета и медико-диагностического факультета (сестринское дело).

Пособие предназначено для студентов.



Виртуальная выставка новых поступлений УО "ГрГМУ" за апрель 2017 г.



616.379-008.64-08(075.8)
Л537

Лечение сахарного диабета [Текст] : пособие для студентов учреждений высшего образования, обучающихся по специальностям 1-79 01 01 "Лечебное дело", 1-79 01 05 "Медико-психологическое дело", 1-79 01 04 "Медико-диагностическое дело", аспирантов, клинических ординаторов и врачей : рекомендовано учебно-методическим объединением по высшему медицинскому, фармацевтическому образованию / Министерство здравоохранения Республики Беларусь, Учреждение образования "Гродненский государственный медицинский университет", 1-я кафедра внутренних болезней ; [Л. В. Никонова и др.]. - Гродно : ГрГМУ, 2017. - 279 с. : рис., табл.

В пособии представлены современные данные о комплексном лечении сахарного диабета. Дана подробная характеристика основных методов и способов лечения сахарного диабета, освещены механизмы действия лекарственных препаратов и схемы их назначения, а также изложены основные правила питания, двигательной активности, особенности образа жизни пациентов с сахарным диабетом.

Пособие предназначено для студентов лечебного, медико-психологического, медико-диагностического факультетов, факультета иностранных учащихся, аспирантов, клинических ординаторов и врачей.



Виртуальная выставка новых поступлений УО "ГрГМУ" за апрель 2017 г.



616-053.3+612.6.05(075.8)
Н524

Неонатология с медицинской генетикой : пособие для студентов учреждений высшего образования, обучающихся по специальности 1-79 01 06 "Сестринское дело" : рекомендовано учебно-методическим объединением по высшему медицинскому, фармацевтическому образованию Республики Беларусь / [Н. И. Янковская и др.] ; Министерство здравоохранения Республики Беларусь, Учреждение образования "Гродненский государственный медицинский университет", 2-я кафедра детских болезней. – Гродно : ГрГМУ, 2017. – 239 с. : рис., табл.

Пособие предназначено для изучения неонатологии с медицинской генетикой по специальности 1-79 01 06 «Сестринское дело». Предложенный вариант пособия соответствует тематическому плану изучения дисциплины. Представлены данные современной отечественной и зарубежной медицинской литературы и практической неонатологии с медицинской генетикой. Целью издания данного пособия явилось обеспечение более легкого восприятия студентами проблем перинатологии. Издание предназначено для самостоятельной подготовки к занятиям по неонатологии с медицинской генетикой для студентов по специальности 1-79 01 06 «Сестринское дело».



Виртуальная выставка новых поступлений УО "ГрГМУ" за апрель 2017 г.



63.3(2)622л0
Э907

Этих дней не смолкнет слава : сборник материалов студенческой Республиканской военно-научной конференции, посвященной 70-летию Победы в Великой Отечественной войне 1941-1945 гг., [Гродно], 29 апреля 2015 г. / [редкол.: В. А. Новоселецкий и др.]. – Гродно : ГрГМУ, 2015. – 183 с.

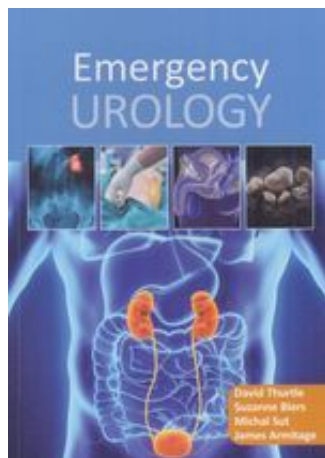
Сборник включает материалы студенческой Республиканской военно-научной конференции «Этих дней не смолкнет слава», посвященной 70-летию Победы в Великой Отечественной войне 1941-1945 гг.

Материалы студенческой конференции отличаются актуальностью и новизной, отражают результаты проблемно-поисковой деятельности студентов в отдельных вопросах основных вех и событий Великой Отечественной войны, тылового обеспечения Вооруженных Сил в военное и мирное время. Сборник поможет студентам, преподавателям и широкому кругу читателей ознакомиться с проблемами, освещенными в докладах конференции, и будет способствовать развитию дальнейшей научной деятельности студентов.

Материалы сборника рассчитаны на широкий круг читателей.



Виртуальная выставка новых поступлений УО "ГрГМУ" за апрель 2017 г.



616.6-036.1(075.8)

E50

Emergency urology [Текст] / David Thurtle [et al.]. - Harley : Gaste Hill Barns, 2017. - x, 195 p. : il. - Includes bibliographical references and index. - ISBN 978-1-910079-42-3

Urology is a specialty that notoriously receives little attention in medical school, yet it makes up a sizeable portion of the workload in emergency departments, primary care and hospital wards. Emergency urology conditions can often be managed without the immediate involvement of a urology specialist, but require the appropriate knowledge and skills, which is the principal aim of this textbook.


Emergency urology is often covered very superficially alongside general surgery or in excessive detail within voluminous urology textbooks. This book is different: it consists of concise, well-structured chapters, with an accessible and easily digestible style. The content is clinically-based and is illustrated with radiological and clinical images to highlight and concisely convey essential information. Each topic and chapter has been written by an expert on that subject.

This book will appeal to all doctors, including those rotating through surgical and emergency medicine specialties, and those clinicians approaching professional examinations worldwide. Medical students on urology or emergency medicine placements, who are studying for their exams, will also find it invaluable. In addition, primary care doctors and nurses in urology, surgery, emergency medicine and other specialties may also appreciate the clinically relevant content of this book.

The authors are all dedicated to education and training, have published extensively, and have years of experience running successful emergency urology courses.



Виртуальная выставка новых поступлений УО "ГрГМУ" за апрель 2017 г.



611.018(075.8)

M60

Mescher, Anthony L.

Junqueira's basic histology [Текст] : text & atlas / Anthony L. Mescher. - 14 th ed. - New York [etc.] : McGraw-Hill Education, 2016. - xi, 560 p. : il. - Includes bibliographical references and index. - ISBN 978-0-07-184270-9

Over four decades, Junqueira's Basic Histology has built a global reputation as the histology text that the medical field turns to first. No other resource explains the function of cell and tissue structure in the human body like this state-of-the-art text and atlas.

Enhanced with hundreds of mostly full- color illustrations, the Fourteenth Edition reflects the most comprehensive, modern approach to understanding medical histology available—one that focuses on the cytoplasmic and nuclear structure of the cell, the four basic tissues that form the organs, and each of the body's organ systems.

Page after page, Junqueira's sets the standard with full-color micrographs that comprise a complete atlas of human tissues and organs. These laser-precise micrographs highlight the salient features of every tissue and organ in the body, while the full-color drawings provide just the right level of detail necessary to clarify the text and make learning easier.



Виртуальная выставка новых поступлений УО "ГрГМУ" за апрель 2017 г.



614.88(075.8)

F56

First aid manual [Текст] : the authorised manual of St John Ambulance, St Andrew's First Aid and the British Red Cross / Margaret Austin, Rudy Crawford, Barry Klaassen. - 10th ed., revised. - London : Dorling Kindersley, 2016. - 288 p. : il. - Includes index. - ISBN 978-0-2412-4123-3

THE COMPREHENSIVE GUIDE TO TREATING CASUALTIES OF ALL AGES IN AN EMERGENCY

- The only manual endorsed by the UK's leading first aid providers
- Now this 10th edition is revised with the Latest best-practice guidelines
- Clear, step-by-step photographs show you exactly what to do in any situation
- Find essential information fast with easy-to-follow instructions



Виртуальная выставка новых поступлений УО "ГрГМУ" за апрель 2017 г.



87.751.1


B34

Beauchamp, Tom L.

Principles of biomedical ethics [Текст] / Tom L. Beauchamp, James F. Childress. - 7th ed. - New York ; Oxford : Oxford University Press, 2013. - XVI, 459 p. - Includes bibliographical references and index. - ISBN 978-0-19-992458-5



Виртуальная выставка новых поступлений УО "ГрГМУ" за апрель 2017 г.



616.9(075.8)

L45

Lecture notes on infectious diseases [Текст] / Bibhat Mandal [et al.]. - 6th ed. - Malden ; Oxford ; Carlton : Blackwell Publishing, 2005. - 267 p. : il. - Includes index. - ISBN 978-1-4051-0820-1. - ISBN 978-1-4051-0820-7

This core text provides an excellent concise introduction to infectious diseases. The book integrates basic science with clinical practice with disease-orientated descriptions and clinical presentations on a system-by-system basis. It is therefore ideal for both the student and the practitioner.

For this new sixth edition the text has been brought fully up to date throughout. The highly structured and improved text is designed to facilitate easy access to information, making the book an ideal resource for clinical attachments and revision. Coverage of sepsis and septic shock has been expanded, and there is a new chapter that covers infections in special groups. The introductory chapter also takes into account new control measures, emerging infections, and infections linked with bioterrorism. Information on global occurrence is added to the epidemiology sections where relevant and website information has been included to provide up-to-date resources on fast-moving topics such as AIDS, and travel-related infections such as SARS.

The result is a text that is a compact yet comprehensive guide to infectious diseases. It will appeal to medical students, junior doctors, general practitioners, and allied health professionals who want a concise introduction to the subject or an ideal revision companion.

(с) Библиотека УО "ГрГМУ"