



## Виртуальная выставка новых поступлений УО "ГрГМУ" за июнь - август 2015 г.



616.15(084.4)

ГЗЗ

Гематологический атлас : настольное руководство врача-лаборанта / Г. И. Козинец [и др.]. - Москва : Практическая медицина, 2015. - 187 с. : рис., табл. - Библиогр.: с. 182-187.

Интерпретация лабораторных исследований занимает одно из ведущих мест в клинической практике. По мере развития новых методов исследований и получения более широкого спектра данных постоянно возрастает значение лабораторных исследований крови.

В книге, наряду с базовыми сведениями о системе крови (рН, система свертывания и др.), рассматривается морфофункциональная характеристика заболеваний системы крови - анемий и наиболее распространенных лейкозов. Отдельная глава посвящена вопросам автоматизации гематологического анализа.

Для врачей-лаборантов, врачей-клиницистов и студентов медицинских вузов.



## Виртуальная выставка новых поступлений УО "ГрГМУ" за июнь - август 2015 г.



616.1

P851

Руководство по кардиологии : в 4 т. / под ред. Е. И. Чазова. - Москва : Практика, 2014.

В первом томе четырехтомного руководства по кардиологии отражены основные вопросы физиологии сердца, кровеносных сосудов и системы кровообращения в норме и при патологии. Приводятся данные по морфофункциональной организации и насосной функции сердца, основам современной электрофизиологии сердца, сосудистой сети, регуляции артериального давления и проницаемости микрососудов. Отражены вопросы тромбообразования, механизмы атерогенеза и участие иммунной системы в развитии атеросклероза. Рассматриваются новые данные об окислительном стрессе при сердечно-сосудистых заболеваниях и воздействии внешних факторов среды на кровообращение.

Руководство предназначено для кардиологов, терапевтов, кардиохирургов, специалистов по рентгеноэндоваскулярной диагностике и лечению, всех практикующих врачей, имеющих отношение к обследованию и лечению больных с заболеваниями сердечнососудистой системы, и студентов высших медицинских учебных учреждений.



## Виртуальная выставка новых поступлений УО "ГрГМУ" за июнь - август 2015 г.



616.155.16-056.7  
ГЗ37

Гемоглинопатии и талассемические синдромы : [руководство] / под ред. А. Г. Румянцева, Ю. Н. Токарева, Н. С. Сметаниной. - Москва : Практическая медицина, 2015. - 447 с. : рис., табл. - Библиогр.: с. 431-436.

Данное руководство для врачей является первым в Российской Федерации изданием по указанной тематике. Изложению основного материала предшествует необходимая для понимания молекулярных основ патологии теоретическая часть, в которой представлены основы эритропоэза, биологии, биохимии, клинической патофизиологии эритроцитов и его составных частей (мембраны, метаболических путей, гемоглобина), а также транспорт кислорода, генетическая регуляция и синтез глобиновых и мембранных белков. Особое место отведено структурно-функциональным характеристикам гемоглинов, обмену железа, классификациям, этногеографии и дифференциальной диагностике важнейших наследственных гемолитических, полицитемических состояний и метгемоглинемий. В других частях руководства подробно освещаются клинические и профилактические аспекты указанных групп заболеваний, включая медико-генетическое консультирование и пренатальную диагностику. Значительное место занимают вопросы терапии заболеваний (гемотрансфузии, трансплантация гемопоэтических стволовых клеток, спленэктомия, лечение хелаторами железа и др.) и их осложнений.

Для врачей-клиницистов (педиатров, терапевтов, акушеров, трансфузиологов и др.), а также для молекулярных биологов, биохимиков и генетиков.



## Виртуальная выставка новых поступлений УО "ГрГМУ" за июнь - август 2015 г.



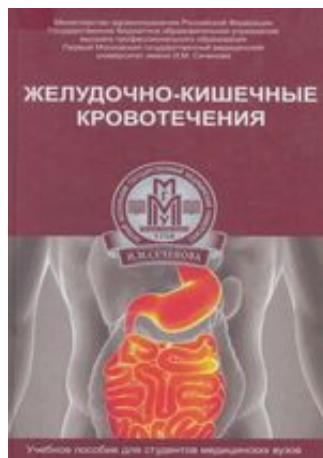
616.211-003.282-072.1-08  
K202

Капитанов, Д. Н. Эндоскопическая диагностика и лечение назальной ликвореи / Д. Н. Капитанов, А. С. Лопатин, А. А. Потапов. - Москва : Практическая медицина, 2015. - 212 с. : рис., табл. - Библиогр. в конце глав.

В книге изложен накопленный авторами за последние 20 лет уникальный материал по эндоскопической диагностике и хирургическому лечению назальной ликвореи, представлены прикладные аспекты анатомии полости носа и околоносовых пазух, физиологии системы образования и циркуляции цереброспинальной жидкости. В доступной форме описаны особенности хирургического лечения различных по своему происхождению форм заболевания, при этом особое внимание уделено считавшейся ранее казуистической и часто сочетающейся с формированием менингоэнцефалоцеле спонтанной форме назальной ликвореи, развивающейся при наличии внутричерепной гипертензии и скрытых дефектов основания черепа, таких как персистирующий канал Штернберга. В заключительном разделе книги приведен обзор материалов, используемых для пластического закрытия ликворных свищей передней черепной ямки, описаны особенности анестезиологического обеспечения внутриносовых операций на основании черепа и послеоперационного ведения пациентов.

Для оториноларингологов, нейрохирургов, анестезиологов, специалистов по лучевой диагностике.

## Виртуальная выставка новых поступлений УО "ГрГМУ" за июнь - август 2015 г.



616.33/.34-005.1(075.8)  
Ж527

Желудочно-кишечные кровотечения : учеб. пособие для студентов, обучающихся по специальностям: 060101 65 - "Лечебное дело", 060103 65 - "Педиатрия" : рек. УМО по мед. и фармацевт. образованию вузов России / [А. Ю. Котаев и др.] ; под ред. А. Ю. Котаева ; М-во здравоохранения Российской Федерации, Гос. бюджетное образовательное учреждение высш. проф. образования Первый Московский гос. мед. ун-т им. И. М. Сеченова. - Ростов н/Д : Феникс, 2015. - 234, [1] с. : рис., табл. - (Библиотека МГМУ им. И. М. Сеченова). - Библиогр.: с. 229-230.

Пособие посвящено актуальной проблеме кровотечения из желудочно-кишечного тракта - определению эффективных методов диагностики, лечения и профилактики, на основании изучения патогенеза, клинической картины и факторов риска развития послеоперационных осложнений. Особое внимание в работе уделено проблеме современной классификации, диагностике и дифференциальной диагностике синдрома желудочно-кишечного кровотечения. В данном пособии детально изложено клинко-анатомическое обоснование ваготомии, техника выполнения ваготомии, техника выполнения дренирующих вмешательств. Подробно описана медикаментозная терапия, показания для инвазивных методов лечения, методы эндоскопического гемостаза. Представлена история развития инвазивных и малоинвазивных методов лечения. Учебное пособие написано с учетом требований федерального государственного образовательного стандарта высшего профессионального образования по специальностям: лечебное дело (утвержден приказом Министерства образования и науки Российской Федерации № 1118 от 8 ноября 2010 г.) и педиатрия (утвержден приказом Министерства образования и науки Российской Федерации № 1122 от 8 ноября 2010 г.).

Учебное пособие предназначено для самостоятельной подготовки студентов по специальности: 060101 "Лечебное дело" и 060103 "Педиатрия".



## Виртуальная выставка новых поступлений УО "ГрГМУ"

за июнь - август 2015 г.



615.849.11

M126

Магнитотерапия : теоретические основы и практическое применение / [В. С. Улащик и др.] ; под ред. В. С. Улащика ; Нац. акад. наук Беларуси, Ин-т физиологии. - Минск : Беларуская навука, 2015. - 378, [1] с. : рис., табл. - Библиогр.: с. 349-376.

Книга посвящена актуальной проблеме клинической и физической медицины - использованию с лечебно-профилактическими и реабилитационными целями магнитных полей различных параметров. В ней освещены важнейшие сведения о магнитных полях, их взаимодействии с системами организма и механизмах физиологического и лечебного действия. Дана характеристика всех современных методов магнитотерапии, описаны показания и противопоказания к их применению, а также магнитотерапевтическая аппаратура. Большое внимание уделено изложению терапевтической эффективности наиболее распространенных методов магнитотерапии.

Книга предназначена для физиотерапевтов, курортологов, практикующих врачей и специалистов, интересующихся проблемами физической медицины.



## Виртуальная выставка новых поступлений УО "ГрГМУ" за июнь - август 2015 г.



616.5-006.81

M47

Меланома / под ред. У. Шарфмана ; пер. с англ. Н. В. Первуховой, С. А. Повзуна ; под общ. ред. Л. В. Демидова ; ред. пер.: И. А. Утяшев [и др.]. - Москва : Гранат, 2015. - 240 с., [5] л. цв. ил. : рис., табл. - Библиогр. в конце глав.

Книга содержит всестороннюю информацию по патофизиологии, эпидемиологии, клиническим признакам и методам диагностики меланомы, по существующим на сегодняшний день и только разрабатываемым способам лечения. В ее создании приняли участие ведущие специалисты США. "Меланома" станет ценным подспорьем для всех врачей, исследователей и студентов, посвятивших себя онкологии.

615.81:[616.8+617.3]

K44

Киселев, Д. А. Кинезиотейпинг в лечебной практике неврологии и ортопедии : [руководство] / Д. А. Киселев. - Москва [и др.] : Питер, 2015. - 166 с. : цв. ил. - Библиогр.: с. 164-166.



## Виртуальная выставка новых поступлений УО "ГрГМУ" за июнь - август 2015 г.



615.81:[616.8+617.3]  
К44

Киселев, Д. А. Кинезиотейпинг в лечебной практике неврологии и ортопедии : [руководство] / Д. А. Киселев. - Москва [и др.] : Питер, 2015. - 166 с. : цв. ил. - Библиогр.: с. 164-166.

Книга посвящена применению метода кинезиотейпинга в лечебной работе с использованием теоретических и практических подходов, которые отсутствуют в практике мирового тейпирования. Реализация кинезиотейпинга на основе теории других реабилитационных методик, применяющихся в практике реабилитации на медицинской базе РНИМУ им. Н. И. Пирогова и РДКБ, способствовала появлению и разработке совершенно иного методического подхода. Это явилось созданием практической и теоретической базы, аналогов которой найдено не было. Издание посвящено информационному представлению разработанных направлений тейпирования, максимально возможному показу вариантов реализации метода в ортопедии и неврологии. Средствами реализации является вся техническая база кинезиотейпинга, использование которой с предлагаемыми теоретическими подходами возможно на базе поликлиник, стационаров, санаториев, других лечебных учреждений, занимающихся лечением ортопедических и неврологических больных. Издание адресовано врачам ЛФК, врачам невропатологам, ортопедам, занимающимся реабилитацией, методистам ЛФК со средним медицинским образованием, студентам, аспирантам и преподавателям медицинских вузов.

Киселев Дмитрий Анатольевич - кандидат медицинских наук, старший научный сотрудник кафедры реабилитации и спортивной медицины Российского национального исследовательского медицинского университета имени Н. И. Пирогова и отделения медицинской реабилитации Российской детской клинической больницы г. Москвы.





## Виртуальная выставка новых поступлений УО "ГрГМУ"

за июнь - август 2015 г.



618.2/.3-082.5:159.9

Д574

Добряков, И. В. Перинатальная психология / И. В. Добряков. - 2-е изд., перераб. и доп. - Москва [и др.] : Питер, 2015. - 347 с. : рис., табл.

Книга посвящена новому разделу психологической науки - перинатальной психологии. Автор касается вопросов истории ее формирования за рубежом и в России, приводит и анализирует различные подходы, показывая предпочтительность биопсихосоциального.

В пособии освещены психологические особенности всего репродуктивного процесса: зачатия, беременности, родов, ранних этапов постнатального онтогенеза. Особое внимание уделено организации перинатальной психологической помощи женщинам и членам их семей, в том числе и при перинатальных утратах.

Издание адресовано клиническим психологам, психотерапевтам, психиатрам, акушерам-гинекологам, неонатологам, представителям смежных специальностей, а также студентам вузовских факультетов психологического и медицинского профилей.



## Виртуальная выставка новых поступлений УО "ГрГМУ" за июнь - август 2015 г.



М993

Мяндина, Г. И. Медицинская паразитология : учеб. пособие для студ., обучающихся по специальностям высш. проф. образования группы Здравоохранение : рек. УМО по мед. и фармацевт. образованию вузов России / Г. И. Мяндина, Е. В. Тарасенко. - Изд. 2-е, доп. и перераб. - Москва : Практическая медицина, 2015. - 255 с., [12] л. цв. ил : рис., табл.

В предлагаемом учебном пособии представлены описания паразитов (простейших, гельминтов и членистоногих), которые являются возбудителями наиболее распространенных заболеваний человека. Материал, представленный в пособии, рассчитан на изучение медицинской паразитологии в течение одного семестра.

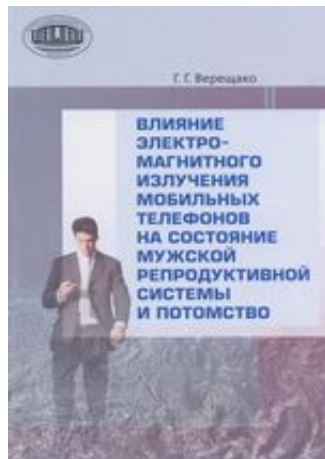
Все разделы пособия хорошо иллюстрированы схемами, таблицами, рисунками и фотографиями изучаемых паразитов. В конце каждой главы приведены вопросы для контроля полученных знаний, а также ситуационные задачи и тестовые задания для самоконтроля.

Для студентов, обучающихся по специальностям: "Лечебное дело", "Педиатрия", "Фармация", "Медико-профилактическое дело", "Стоматология", "Медицинская биохимия", "Медицинская биофизика", "Медицинская кибернетика".

Издание подготовлено на кафедре биологии и общей генетики медицинского факультета Российского университета дружбы народов.



## Виртуальная выставка новых поступлений УО "ГрГМУ" за июнь - август 2015 г.



616.64/.69-021:[537.531:621.395.721.5  
B317

Верещако, Г. Г. Влияние электромагнитного излучения мобильных телефонов на состояние мужской репродуктивной системы и потомство : [монография] / Г. Г. Верещако ; Нац. акад. наук Беларуси, Ин-т радиобиологии. - Минск : Беларуская навука, 2015. - 188, [1] с. : табл., рис. - Библиогр.: с. 151-168.

Монография посвящена оценке влияния электромагнитного излучения в диапазоне мобильной связи - мобильных (сотовых) телефонов, смартфонов, Интернета (Wi-Fi) на состояние мужской репродуктивной системы. В ней приводятся общие сведения об электромагнитных излучениях, строении и функции мужской репродуктивной системы, сведения о методах ее исследования. Обсуждаются данные о действии электромагнитных полей мобильных телефонов и беспроводной связи на сперматозоиды человека *in vivo* и *in vitro*, об изменении морфологических, биохимических, молекулярных показателей, ткани сперматогенного эпителия, свойств сперматогенных клеток, об эндокринном статусе самцов млекопитающих, о влиянии биологически активных веществ на семенники животных, подвергнутых экспозиции от мобильных телефонов, о состоянии потомства, полученного от облученных родителей.

Для биологов, экологов, врачей, специалистов, занимающихся проблемами электромагнитной безопасности, студентов биологических и медицинских вузов и всех тех, кто интересуется проблемой влияния электромагнитного излучения на организм.



## Виртуальная выставка новых поступлений УО "ГрГМУ" за июнь - август 2015 г.



616.12-008.331.1

Л387

Легочная гипертензия : [монография] / С. Н. Авдеев и др.] ; под ред. И. Е. Чазовой, Т. В. Мартынюк. - Москва : Практика, 2015. - 927 с. : рис., табл., цв. ил. - Библиогр. в конце глав.

Монография посвящена проблемам диагностики и лечения легочной гипертензии. Термином "легочная гипертензия" объединяют группу нозологий с общим диагностическим критерием - повышением давления в легочной артерии. В работе представлены вопросы патогенеза и генетические основы легочной гипертензии, дана ее современная классификация, описаны формы легочной артериальной гипертензии, легочной гипертензии вследствие патологии левых отделов сердца, легких или хронической тромбоэмболии легочной артерии. Дан диагностический алгоритм, включающий оптимальные методы диагностики. Монография представляет современные возможности лечения легочной гипертензии, знакомит с данными ключевых рандомизированных клинических исследований и позволяет заглянуть в будущее. Работа создана специалистами ведущих экспертных центров нашей страны во главе с ФГБУ "Российский кардиологический научно- производственный комплекс" МЗ РФ и предназначена для кар-диологов, пульмонологов, терапевтов, ревматологов, а также для практикующих врачей, имеющих отношение к обследованию и лечению больных с легочной гипертензией.



## Виртуальная выставка новых поступлений УО "ГрГМУ"

за июнь - август 2015 г.



618.1

K268

Карр, Брюс Р. Руководство по репродуктивной медицине / Б. Карр, Р. Блэкуэлл, Р. Азиз ; пер. с англ. под общ. ред. И. В. Кузнецовой. - Москва : Практика, 2015. - 832 с. : рис., табл. - Библиогр. в конце глав.

Настоящее руководство охватывает все важнейшие разделы репродуктивной медицины - от ее основ до различных заболеваний и клинических состояний, включая эндокринные расстройства, бесплодие, контрацепцию, климактерический период и менопаузу. Оно написано ведущими мировыми специалистами в области репродуктивной медицины и ориентировано на практических врачей. Руководство включает самые современные сведения по таким вопросам, как обследование и лечение бесплодной пары, в том числе по поводу мужского бесплодия; эндокринные расстройства, в том числе нарушения половой дифференцировки и полового созревания, заболевания надпочечников и щитовидной железы, синдром поликистозных яичников, ожирение; эндометриоз и заболевания маточных труб; клинические испытания в репродуктивной медицине; искусственное оплодотворение; привычный самопроизвольный аборт; контрацепция, в том числе гормональная; климактерический период и менопауза; преимущества и недостатки менопаузальной гормональной терапии; альтернативные методы лечения климактерического синдрома, в том числе фитотерапия, и многое другое. Руководство предназначено для акушеров-гинекологов, эндокринологов, а также для врачей других специальностей, интересующихся проблемами репродуктивной медицины.



## Виртуальная выставка новых поступлений УО "ГрГМУ"

за июнь - август 2015 г.



576.89(075.8)

88.283

C194

Сапольски, Р. Психология стресса / Р. Сапольски ; пер. с англ. под ред. Е. И. Николаевой. - 3-е изд. - Москва [и др.] : Питер, 2015. - 480 с. : рис.

Одна из самых авторитетных и знаменитых во всем мире книг по психологии и физиологии стресса. Ее автор - специалист с мировым именем, выдающийся биолог и психолог Роберт Сапольски убежден, что человеческая способность готовиться к будущему и беспокоиться о нем - это и благословение, и проклятие. Благословение - в превентивном и подготовительном поведении, а проклятие - в том, что наша склонность беспокоиться о будущем вызывает постоянный стресс.

Оказывается, эволюционно люди предрасположены реагировать и избегать угрозы, как это делают зебры. Мы должны расслабляться большую часть дня и бегать как сумасшедшие только при приближении опасности.


У зебры время от времени возникает острая стрессовая реакция (физические угрозы). У нас, напротив, хроническая стрессовая реакция (психологические угрозы) редко достигает до таких величин, как у зебры, зато нигде не исчезает.

Зебры погибают быстро, попадая в лапы хищников. Люди умирают медленнее: от ишемической болезни сердца, рака и других болезней, возникающих из-за хронических стрессовых реакций. Но когда стресс предсказуем, а вы можете контролировать свою реакцию на него, на развитие болезней он влияет уже не так сильно.

Эти и многие другие вопросы, касающиеся стресса и управления им, затронуты в замечательной книге профессора Сапольски, которая адресована специалистам психологического, педагогического, биологического и медицинского профилей, а также преподавателям и студентам соответствующих вузовских факультетов.



## Виртуальная выставка новых поступлений УО "ГрГМУ" за июнь - август 2015 г.



616(075.8)  
R66

Robbins basic pathology [Текст] / [edited by] Vinay Kumar, Abul K. Abbas , Jon C. Aster ; artist James A. Perkins. - 9th ed. - Philadelphia (Pa) : Elsevier [imprint] : Saunders, 2013. - XII, 910 p. : il. - Загл. обл. : Basic pathology. - Includes bibliographical references and index.


Get the pathology knowledge you need, the way you need it, from the name you can trust! An unbeatable author team helps you efficiently master the core concepts you need to know for your courses and USMLE exams.

- Get a rich understanding of all essential pathology concepts with expert guidance from an all-star editorial team.
- Grasp the connections between basic science and clinical medicine with clinicopathologic correlations throughout.
- Access information anywhere-from the coffee shop to the classroom-with full-text online access at studentconsult.com.
- Take your learning further with targeted therapy boxes, clinical cases, virtual microscope slides, and self-assessment questions online!



## Виртуальная выставка новых поступлений УО "ГрГМУ"

за июнь - август 2015 г.



616-053.2

C95

Current diagnosis & treatment: Pediatrics [Текст] / [edited by] William W. Hay, Jr. et al. - 22nd ed. - New York [etc.] : McGraw-Hill, Medical, cop. 2014. - XXVIII, 1524 p. : il. - (a LANGE medical book). - Загл. на корешке : Pediatrics: Current diagnosis & treatment. - Includes bibliographical references and index.

The most up-to-date, easy-to-use guide to the diagnosis, understanding, and treatment of the medical problems of children from birth through adolescence

Organized by general topics and by organ systems

Provides concise, evidence-based information on a wide range of pediatric medical conditions most encountered in daily clinical practice

Includes detailed descriptions of diseases as well as diagnostic and therapeutic procedures

Presented in the time-saving LANGE CURRENT style: Problem, Essentials of Diagnosis, Clinical Findings, Differential Diagnosis, Treatment, and Prognosis

Delivers succinct, authoritative overviews of important pediatric health concerns such as childhood nutrition and eating disorders, substance abuse, psychiatric disorders, child abuse, oral medicine and dentistry, immunization, and emergencies and injuries


Complete with valuable guide to normal laboratory values

Essential for pediatricians, family practitioners, physician assistants, nurses and nurse practitioners, and other health care providers who work with children





## Виртуальная выставка новых поступлений УО "ГрГМУ" за июнь - август 2015 г.



81.2Англ  
W20

Wallwork, A.

English for writing research papers [Текст] / Adrian Wallwork . - New York [etc.] : Springer, 2011. - XXII, 325 p. - Index: p. 321-325.

Good writing skills are key to a successful career in academia. English for Writing Research Papers was written specifically for researchers and professors of all disciplines whose first language is not English and who wish to have their work published in an international journal.

With easy-to-follow rules and tips, and with examples taken from real papers, the book covers how to:

- prepare and structure a manuscript that will be recommended by referees for publication
- use a reader-oriented style
- write each section of a paper
- highlight the most important findings
- write concisely and without ambiguity
- avoid plagiarism
- choose the correct verb forms

The book also includes around 700 useful phrases for use in any kind of research paper.

English for Research: Usage, Style, and Grammar

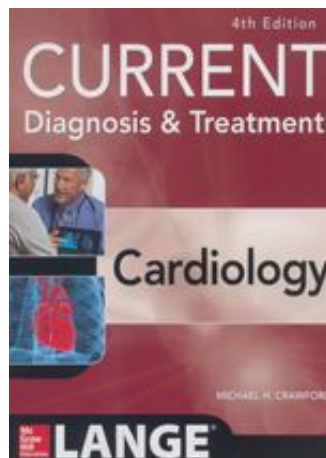
Essential for experienced physicians, cardiology fellows, students and residents, nurses, technicians, and other health care staff who provide care for the cardiology patient

Organized for speed, ease-of-access, and clinical functionality



## Виртуальная выставка новых поступлений УО "ГрГМУ"

за июнь - август 2015 г.



616.1

C95

Current diagnosis & treatment: Cardiology [Текст] / [edited by] Michael H. Crawford. - 4th ed. - New York [etc.] : McGraw-Hill, Medical, 2014. - XIX, 603 p. : il. - (a LANGE medical book). - Загл. на корешке : Cardiology: Current diagnosis & treatment. - Includes bibliographical references and index.

Concise, clinically focused coverage of the major disease entities and therapeutic challenges in cardiology

Covers all the important management issues in cardiology

Includes special topics such as pregnancy and heart disease, the use of anticoagulants in heart disease, and the perioperative evaluation of heart disease patients

Each chapter written by experts in the field

Logically organized into six sections: Prevention of Cardiovascular Disease, Ischemic Heart Disease, Arrhythmias, Valvular Disease, Cardiomyopathy and Heart Failure, and Systemic Diseases and the Heart

Consistent chapter presentation includes Essentials of Diagnosis, Clinical Findings, Diagnostic Studies, Treatment, Prevention, and Prognosis

More than 235 illustrations, including ECGs, imaging studies, drawings, graphs and charts


NEW CHAPTER on Antiplatelet Therapy

Emphasis on must-know information makes it perfect for board review



## Виртуальная выставка новых поступлений УО "ГрГМУ"

за июнь - август 2015 г.



616-036.11-08-039.74

T81

Toy, E.

Case files: Critical care [Текст] / Eugene C. Toy, Terrence H. Liu, Manuel Suarez . - New York [etc.] : McGraw-Hill, Medical, cop. 2014. - XI, 500 p. : il. - (Case files). - Загл. на корешке : Critical care. - Includes bibliographical references and index.


### SHARPEN YOUR CRITICAL THINKING SKILLS AND IMPROVE PATIENT CARE

Experience with clinical cases is key to mastering the art and science of medicine and ultimately to providing patients with competent clinical care. Case Files®: Critical Care provides 42 true-to-life cases that illustrate essential concepts in critical care. Each case includes an easy-to-understand discussion correlated to key concepts, definitions of key terms, clinical pearls, and board-style review questions to reinforce your learning. With Case Files®, you'll learn instead of memorize.



## Виртуальная выставка новых поступлений УО "ГрГМУ"

за июнь - август 2015 г.



616-053.2-07

S98

Symptom-based diagnosis in pediatrics [Текст] / [edited by] Samir S. Shah, Stephen Ludwig. - 2nd ed. - New York ; Chicago ; San Francisco : McGraw-Hill, Medical [etc.], cop. 2014. - XXI, 521 p. : il. - Загл. обл. : Diagnosis in pediatrics. - Includes bibliographical references and index.

Symptom-Based Diagnosis in Pediatrics features 19 chapters, each devoted to a common pediatric complaint. Within each chapter, five to eight case presentations teach the diagnostic approach to the symptom. The case presentations follow a consistent outline of History, Physical Examination, and Course of Illness, and are followed by discussion of the Differential Diagnosis, Diagnosis Incidence and Epidemiology, Clinical Manifestations, Diagnostic Approach, and Treatment. Cases are illustrated with vibrant full-color photographs and include numerous tables comparing potential diagnoses.

Organized by symptoms-the way patients actually present

More than 100 cases teach the diagnostic approach to a symptom

Cases illustrate how the same complaint can have a variety of causes


Full-color clinical photos and illustrations sharpen your visual diagnosis skills

Valuable tables detail the most frequent causes of common symptoms



## Виртуальная выставка новых поступлений УО "ГрГМУ"

за июнь - август 2015 г.



611.9(075.8)


N47

Netter's clinical anatomy [Текст] / [edited by] John T. Hansen ; illustrations by Frank H. Netter. - 3th ed. - Philadelphia (Pa) : Saunders : Elsevier [imprint], cop. 2014. - XXII, 546 p. : il. - Index: p. 525-546.

Here is a clinical anatomy textbook you will actually read. Netter's Clinical Anatomy is a concise, focused, and manageable textbook for your busy lives! The uniquely aesthetic and memorable Netter-style illustrations-accompanied by descriptive text and tables-help you to visually grasp and focus on the most relevant clinical implications of anatomical concepts. Multiple-choice review questions at the end of each chapter plus online access to the complete text-with additional clinical examples and study questions-result in a thorough but quick introduction to basic and clinical anatomy as well as a fast review source-the perfect supplement to your course's syllabus, lectures, conferences, and labs.



## Виртуальная выставка новых поступлений УО "ГрГМУ" за июнь - август 2015 г.



63.3(4Беи-4Гро)я2  
Г863

Гарады і вёскі Беларусі [Текст] : энцыклапедыя. - Мінск : Беларуская энцыклапедыя імя Петруся Броўкі, 2004 - . - ISBN 978-985-11-0302-3. - ISBN 985-11-0302-0.

Т. 9 : Гродзенская вобласць. Кн. 1 / НАН Беларусі, Цэнтр даследаванняў беларускай культуры, мовы і літаратуры ; [рэдкал.: У. В. Краўцоў і інш. ; пад навук. рэд. А. І. Лакоткі]. - 2015. - 654 с. : іл.

Шматтомнае энцыклапедычнае выданне, у якім на падставе найноўшых архіўных і іншых крыніц адлюстраваны гісторыя і сучасны эканамічны і культурны стан усіх адміністрацыйна-тэрытарыяльных адзінак Беларусі - 6 абласцей, 118 раёнаў, а таксама ўсіх населеных пунктаў кожнага раёна, у тым ліку тых, якія зараз перасталі існаваць. Першая кніга 9-га тома выдання прысвечана населеным пунктам 5 раёнаў Гродзенскай вобласці - Астравецкага, Ашмянскага, Бераставіцкага, Ваўкавыскага, Воранаўскага і горада Гродна.



## Виртуальная выставка новых поступлений УО "ГрГМУ" за июнь - август 2015 г.



85.113(4Беи)  
Л195

Лакотка, Аляксандр Іванавіч.

Народнае дойлідства [Текст] / А. І. Лакотка. - Мінск : Беларуская навука, 2014. - 199, [1] с. : іл. - (Традыцыйны лад жыцця).

У кнізе ў папулярнай форме расказваецца пра народную архітэктурную гісторыю і асаблівасці беларускіх паселішчаў (вёсак, мястэчак, гарадоў), даецца апісанне традыцыйнага жылля, цэркваў, гаспадарчых і грамадскіх пабудов. Прасочваецца сувязь народнага дойлідства з сучасным будаўніцтвам. Асобна распавядаецца пра захаванне гісторыка-архітэктурнай спадчыны, музеі пад адкрытым небам і інш.

Адрасуецца шырокаму колу чытачоў.

Кніга адкрывае новую серыю навукова-папулярнай літаратуры пад агульнай назвай "Традыцыйны лад жыцця".



## Виртуальная выставка новых поступлений УО "ГрГМУ" за июнь - август 2015 г.



75.81я20

Э91

Этнакультурныя і прыродныя турыстычныя рэсурсы Гродзеншчыны і Сувальшчыны [Тэкст] : энцыкл. даведнік / [аўт. тэкстаў: В. А. Бахараў і інш.; пад рэд. В. Р. Карнелюка, І. І. Трацяка; фота: А. Емяльянаў і інш.]. - Мінск : Беларускі Дом друку, 2014. - 301, [2] с. : іл.

У энцыклапедычным выданні прадстаўлены матэрыялы, якія адлюстроўваюць этна- культурнае і прыроднае багацце Гродзенскай вобласці і Сувальскага раёна Падляскага ваяводства. Упершыню пад адной вокладкай сабраны звесткі пра знакамітых народных майстроў, традыцыйныя святы, фальклорныя калектывы, помнікі народнага культавага дойлідства, асобна ахоўныя прыродныя тэрыторыі. Энцыклапедычнае выданне зарыентавана на спецыялістаў турыстычнай індустрыі, краязнаўцаў, студэнтаў гуманітарных спецыяльнасцяў, усіх, хто цікавіцца этнакультурным турызмам беларуска-польскага памежжа.

(с) Библиотека УО "ГрГМУ"