



## Виртуальная выставка новых поступлений УО "ГрГМУ" за декабрь 2014 г.



615.2/.3  
В92


Выбор и использование основных лекарственных средств [Текст] : отчет 18-го заседания Комитета экспертов по отбору и использованию основных лекарственных средств. 2011 г (включая 17-й Примерный перечень ВОЗ основных лекарственных средств и 3-й Примерный перечень ВОЗ основных лекарственных средств для детей). - Geneva : Всемирная организация здравоохранения, сор. 2014. - XVI, 307 с. - (Серия технических докладов ВОЗ, ISSN 0250-8737 ; 965). - Библиогр.: с. 285-307.

В этом докладе представлены рекомендации Комитета экспертов ВОЗ, ответственного за обновление Примерных перечней основных лекарственных средств. В нем содержится краткое изложение принимаемых Комитетом во внимание факторов и обоснований, для внесения дополнений и изменений в Примерный перечень, а также его рекомендации. В Приложения к основному докладу включены пересмотренные версии Примерного перечня основных лекарственных средств (17-ое издание) и Примерного перечня основных лекарственных средств для детей (3-е издание). Кроме того, в Примерном перечне имеется список всех групп лекарственных средств, рассортированных по кодам Анатомо-терапевтическо-химической (АТХ) системы классификации.

В качестве дополнительного приложения включен доклад о дополнительном совещании Комитета экспертов ВОЗ по отбору и использованию основных лекарственных средств, состоявшемся в Женеве в январе 2010 г., для рассмотрения вопроса о лечении пандемического вируса гриппа.



## Виртуальная выставка новых поступлений УО "ГрГМУ" за декабрь 2014 г.



61(091)

И895

История здравоохранения дореволюционной России (конец XVI-начало XX в.) [Текст] : [монография / М. В. Поддубный и др.] ; под ред. Р. У. Хабриева. - Москва : ГЭОТАР-Медиа, 2014. - 244 с., [2] л. ил. : табл., портр. - Библиогр.: с. 239-244. - Библиогр. в конце гл.

В монографии дано обобщение истории отечественного гражданского здравоохранения в период с конца XVI по начало XX в., показан процесс становления и развития органов управления здравоохранением от Аптекарского приказа до Главного управления государственного здравоохранения. Выявлены особенности приказной, земской, городской, фабрично-заводской, ведомственной медицины. Отражена роль медицинской общественности в формировании концепции отечественного здравоохранения. Описана деятельность правительственных комиссий по подготовке реформы здравоохранения.



## Виртуальная выставка новых поступлений УО "ГрГМУ" за декабрь 2014 г.



616.126.4-007.4-056.7-071  
Я474

Яковлев, В. М.

Клинико-визуальная диагностика клапанных синдромов и подклапанных аномалий развития наследственной соединительнотканной дисплазии сердца [Текст] : [монография] / В. М. Яковлев, А. И. Мартынов, А. В. Ягода. - Ставрополь : СтГМУ, 2014. - 214 с. : рис., табл. - Библиогр.: с. 194-214.

Монография посвящена клинико-визуальной диагностике распространённой наследственной патологии - клапанным синдромам и подклапанным аномалиям соединительнотканной дисплазии сердца - проблеме, имеющей большое значение для клинической практики, классификационной медицины и биологической систематики. Содержательная информация книги представлена собственными исследованиями авторов и данными современной литературы, изложена с учётом основных положений медицины, основанной на доказательствах.

Рассчитана на широкий круг практикующих врачей, в первую очередь - терапевтов и кардиологов.



## Виртуальная выставка новых поступлений УО "ГрГМУ" за декабрь 2014 г.



616.2-002.5-053.8

Г635

Гольдштейн, Владимир Давидович.

Первичный туберкулез органов дыхания у взрослых [Текст] / В. Д. Гольдштейн. - Москва : БИНОМ, 2013. - 111 с. : рис., табл. - Библиогр.: с. 106-111.

Настоящая работа посвящена эпидемиологии, патогенезу, клинике, диагностике, дифференциальной диагностике и особенностям терапии первичного туберкулеза органов дыхания у взрослых.

В отличие от первичного туберкулеза у детей, особенности первичного туберкулеза у взрослых сравнительно мало изучены и разработаны. Между тем в современных условиях его проявления и частота недостаточно освещены в литературе. В клинической практике допускаются серьезные ошибки как в диагностике данной формы туберкулеза, так и в ее лечении.

Работа призвана в какой-то мере устранить допускаемые в ведении этих больных дефекты и изложить современные взгляды по этому важному для практики вопросу. При этом учтены данные литературы, а также отражен собственный опыт автора.



## Виртуальная выставка новых поступлений УО "ГрГМУ" за декабрь 2014 г.



617.585

П427

Повреждения в зоне голеностопного сустава [Текст] : [атлас / Н. А. Шестерня и др.] ; под ред. С. П. Миронова. - Москва : Бином. Лаборатория знаний, 2011. - 231 с., [4] л. цв. ил. : рис. - Библиогр.: с. 211-230.

Монография посвящена методам диагностики, консервативного и оперативного лечения мягкотканых повреждений и переломов в зоне голеностопного сустава. Уделено внимание классификации переломов с учетом механизма травмы, направления действующей силы и ее величины, а также уровня повреждения анатомических структур. Подчеркнута важность использования метода динамической репозиции отломков при относительно стабильных типах переломов, продемонстрирована его высокая эффективность, достигнутая совмещением периодов консолидации перелома и реабилитации пациента. Неожиданным оказалось простое решение вопроса фиксации мелких фрагментов внутренней лодыжки при остеосинтезе V-образной спицей.

Все фотографии и иллюстрации, представленные в книге, воспроизведены на отдельном диске.

Книга представляет особый интерес для травматологов-ортопедов, имеет важное значение в системе постдипломного непрерывного профессионального образования.



## Виртуальная выставка новых поступлений УО "ГрГМУ" за декабрь 2014 г.



618.1-073:[615.831/.832+615.849  
Д162

Дамиров, Михаил Михайлович.

Радиоволновые, криогенные и лазерные технологии в диагностике и лечении в гинекологии [Текст] : [монография] / М. М. Дамиров. - Москва : БИНОМ, 2011. - 319 с. : рис., табл. - Библиогр.: с. 303-319.

В монографии дан подробный анализ радиоволновых, криогенных и лазерных методов лечения, применяемых в гинекологической практике, а также новый метод диагностики микроциркуляторных нарушений — лазерная доплеровская флоуметрия. Эта первая обобщающая монография по применению таких инновационных технологий в гинекологии.

Представлены современные методы диагностики заболеваний шейки матки; кольпоскопические, цитологические классификации, особенности забора материала для правильной его гистологической интерпретации.

Освещены теоретические вопросы радиоволнового, криогенного и лазерного методов лечения в диагностике и лечении в гинекологии; показания и противопоказания к их применению. Представлены методики лечения при наиболее часто встречающихся заболеваниях шейки матки. Особое внимание уделено современным подходам к ведению больных с плоскоклеточными интраэпителиальными поражениями шейки матки.

Монография рассчитана на врачей акушеров-гинекологов, аспирантов, клинических интернов, ординаторов и студентов.



## Виртуальная выставка новых поступлений УО "ГрГМУ" за декабрь 2014 г.



616-002.77  
С878

Стрюк, Раиса Ивановна.

Ревматические болезни [Текст] : рук. для врачей / Р. И. Стрюк, Л. М. Ермолина. - 2-е изд. - Москва : БИНОМ, 2014. - 587, [2] с. : рис., табл. - Библиогр. в конце ст. - Библиогр. в конце глав.

Данная книга является переработанным и дополненным, изданным ранее (в 2010 и 2012 гг.) в двух томах, руководством для врачей по ревматологии, болезням суставов и наиболее распространенным заболеваниям соединительной ткани, в котором были представлены современные данные по острой ревматической лихорадке, хронической ревматической болезни сердца, в том числе у беременных, а также суставной патологии и диффузным заболеваниям соединительной ткани. Данное издание объединило два предыдущих, авторы переработали и дополнили некоторые разделы с позиций современной медицины, вместе с тем оставив уникальные собственные данные, полученные в процессе работы в ревматологическом отделении, в котором находились на лечении и пациенты из закрытых коллективов (военнослужащие). Все главы руководства иллюстрированы клиническими примерами, оригинальными морфологическими препаратами, снимками, а также данными отдаленных наблюдений. Книга предназначена для врачей различных специальностей, работающих в амбулаторно-поликлинической сети и стационарах, а также для преподавателей, аспирантов, ординаторов и интернов.



## Виртуальная выставка новых поступлений УО "ГрГМУ" за декабрь 2014 г.



617-7  
K712

Косинец, Владимир Александрович.

Хирургический инструментарий. Общий и специальный [Текст] : [учеб.-метод. пособие] / Косинец Владимир Александрович, Комушенко Андрей Владимирович, Рундо Алексей Иванович ; М-во здравоохранения Респ. Беларусь, УО "Витеб. гос. мед. ун-т". - Витебск : ВГМУ, 2013. - 81 с. : рис. - Библиогр.: с. 80-81.

Учебно-методическое пособие предназначено для преподавателей и студентов медицинских вузов, магистрантов, интернов, практикующих врачей.





## Виртуальная выставка новых поступлений УО "ГрГМУ" за декабрь 2014 г.



616.89:615.065  
В676

Волков, Владимир Петрович.

Ятрогенные психосоматические синдромы [Текст] : [монография] / Волков Владимир Петрович. - Тверь ; Москва : Триада, 2014. - 320 с. : табл. - Библиогр.: с. 232-320.


В первой части предлагаемой вниманию читателей монографии приведены обширные литературные сведения, касающиеся различных сторон таких малоизвестных ятрогенных заболеваний, как злокачественный нейролептический синдром, серотониновый синдром, антихолинергический синдром и злокачественная гипертермия, а также (в плане дифференциальной диагностики) фебрильная кататония.

Вторая часть монографии содержит обобщение многочисленных собственных исследований автора по проблеме злокачественного нейролептического синдрома. Особая глава посвящена оригинальным результатам изучения морфологических изменений миокарда у психически больных, умерших во время фебрильного приступа.

Содержание книги представляет весомый научно-практический интерес. Она может быть полезна широкому кругу практических врачей, научным работникам, аспирантам и студентам медицинских вузов.



## Виртуальная выставка новых поступлений УО "ГрГМУ" за декабрь 2014 г.



85.113(4Бел)  
Б93

Бутевич, Анатолий Иванович.


Тайны Мирского замка [Текст] : путешествие по древней фортеции с Адамом Мицкевичем : / Анатолий Бутевич ; [пер. с бел. А. Бутевича ; фото: В. Шелк, Л. Полещук, А. Бутевич]. - Минск : Звезда, 2014. - 145 с. : ил.

Эта книга об одном из привлекательных памятников белорусского зодчества, известном с первой половины XVI столетия - Мирском замке, который внесен в список всемирного культурного наследия ЮНЕСКО.

Адресуется всем, кто желает заглянуть за горизонт давней истории, чтобы представить, что и как происходило в стране замков - так называли тогда белорусские земли, познакомиться с историческими личностями белорусской старины, услышать многочисленные легенды, до сих пор окутывающие замок.



## Виртуальная выставка новых поступлений УО "ГрГМУ" за декабрь 2014 г.



63.3(4Бел)  
С50

Смаргонь [Текст] = Сморгонь = Smargon : [фотаальбом] / уклад. С. С. Норык ; фота І. М. Пешахонава, С. У. Нечунаевай, К. У. Хацяноўскага ; аўт. тэксту Т. М. Ражава ; пер. на беларус. мову А. С. Шагун ; пер. на англ. мову А. В. Валасач ; [аўт. уступ. арт. Мечыслаў Гой]. - Мінск : Беларусь, 2009. - 127 с. : іл.



## Виртуальная выставка новых поступлений УО "ГрГМУ" за декабрь 2014 г.



85.113(4Бел)

Ш963

Шумская, Ирина Михайловна.

Шедевры нашей старины [Текст] / Ирина Шумская ; под ред. А. Е. Тараса. - Минск : Харвест, 2014. - 204, [1] с., [8] л. цв. ил : ил. - (Неизвестная история).

Беларусь богата памятниками истории и культуры. Они поражают своим разнообразием и самобытностью, удручают бесхозяйственным отношением к себе со стороны властей и местных жителей. А ведь именно они представляют собой материальную квинтэссенцию исторического прошлого народа, без которого невозможно выстроить успешную проекцию в будущее. Автор книги увлекательно рассказывает о наиболее интересных архитектурных памятниках нашего Отечества.



## Виртуальная выставка новых поступлений УО "ГрГМУ" за декабрь 2014 г.



71(4Бел)

М21

Мальдис, Адам Иосифович.

Соотечественники [Текст] : очерки о белорусах и уроженцах Беларуси, обогативших мировую культуру / Адам Мальдис. - Минск : Звезда, 2013. - 334, [1] с. : ил. - (Беларусь вчера и сегодня).

Книга очерков известного ученого, профессора Адама Мальдиса — о наших предках и современниках, прославившихся за пределами земель белорусских, начиная с XV столетия. Адресуется широкому кругу читателей.



## Виртуальная выставка новых поступлений УО "ГрГМУ" за декабрь 2014 г.




63.3(5Изр)  
ИЗ91

Израиль [Текст] : [фотоальбом / текст: Фабио Бурбон ; графический дизайн: Патрия Балоко]. - Israel : STEIMATZKY LTD, reprint 2010. - 128 с. : цв. ил.

Израиль унаследовал много противоречивых черт. История государства насчитывает 5000 лет. Сегодня страна — один из главных мировых центров развитой технологии. Израиль представляет собой живую мозаику народов и традиций; его социальный опыт не имеет равных в мире. Фотографии, собранные в этой книге, отражают поразительную красоту природы этой земли и страстный характер ее народа.



## Виртуальная выставка новых поступлений УО "ГрГМУ" за декабрь 2014 г.



63.3(5Инд)  
И603

Индия, миллиард причин [Текст] / [ил. выполнены Судхиrom Тайлангом ; Оксана Чех, Татьяна Шилова]. - Обновленное новое изд. - Нью Дели : Wisdom Tree, 2012. - 204 с. : цв. ил.

Индия - это страна, где проживает миллиард людей, нация миллиарда причин. Индия продолжает очаровывать и удивлять весь мир в той же мере, как и приводит в восторг и сбивает с толку своих же граждан.

Одновременно являясь древней цивилизацией и молодой нацией, Индия - бурно растущая демократия, экономическая держава, решительно растущий глобальный игрок на политической арене и мировой лидер в области науки и технологий. В то же время, Индия остается традиционной страной - искусство, культура и литература продолжают обогащать ее ум, тело и душу, и весь остальной мир.

Великолепно созданная книга, украшенная красочными и спонтанными фотографиями, необычно просто раскрывает красоту и тайну Индии, её народа, тем самым освещая то, что составляет великую нацию.



## Виртуальная выставка новых поступлений УО "ГрГМУ" за декабрь 2014 г.



63.3(5Инд)


М63

Мир, истина, ахимса [Текст] : фотобиография Махатмы Ганди /  
[сост. Бирад Раджарам Яжник]. - Индия : Visual Quest India, 2010.  
- 300 с. : фот.





## Виртуальная выставка новых поступлений УО "ГрГМУ" за декабрь 2014 г.



86.331-503(5Инд)

Y11

Yajnik, Birad Rajaram.

The great indian yoga masters [Текст] : tracing 2500 years of yoga : 500 BCE to 21st century / Birad Rajaram Yajnik. - India : Visual Quest India, 2009. - 184, [7] p. : il.

Initiated in India over 2,500 years ago, Yoga has since . touched nearly every aspect of contemporary global consciousness. Over the centuries, it has responded to the practical and philosophical needs of seekers in myriad ways that has kept alive its freshness and relevance.

In India, the traditional form of preserving a body of knowledge has always been through its transmission from master to student.

From its exposition by the Lord himself to the human aspirant in the Bhagavad Gita, Yoga has been codified, ratified, rejuvenated, and increasingly transmitted to the larger world through the works and teachings of Patanjali, Buddha, Paramhansa Yogananda and the Himalayan yogis, and Swami Sivananda Saraswati. Paradoxically perhaps, the names of masters such as Tirumalai Krishnamacharya, K. Pattabhi Jois, B.K.S. Iyengar, Bikram Choudhury, T.K.V. Desikachar and Master Kamal may be better known today outside India. Their classes continue to attract increasing numbers of students of hatha yoga, pranayama and meditation.

The living, dynamic nature of yoga can be seen from how it has changed through time, reinterpreted and transmuted by each master according to the needs of the age.

This book seeks to trace the path of Yoga from its earliest historical mentions, and down through its interpretations by the Indian masters of subsequent centuries.



## Виртуальная выставка новых поступлений УО "ГрГМУ" за декабрь 2014 г.



81.2Нем-923

П888

Пупа, Ирина Александровна.


Немецкий язык [Текст] = Deutsch für Mediziner. Teil III / И. А. Пупа ; М-во здравоохранения Респ. Беларусь, УО "Витеб. гос. мед. ун-т", Каф. иностранных языков . - Витебск : ВГМУ, 2014. - 102 с. - Библиогр.: с. 102.

Учебно-методическое пособие разработано в соответствии с типовой учебной программой по иностранному языку для студентов медицинских вузов. Оно построено по тематическому принципу, содержит учебный материал по формированию навыков и умений монологической и диалогической речи, а также навыков чтения. Предназначено для студентов лечебного факультета.

Обсуждено на заседании кафедры иностранных языков 10 октября 2012г., протокол № 5, на профильном Совете по воспитательной и идеологической работе УО «Витебский государственный медицинский университет» 23 мая 2013г., протокол № 4.



## Виртуальная выставка новых поступлений УО "ГрГМУ" за декабрь 2014 г.



618.4=111  
Т363

Теслова, Оксана Александровна.

Нормальные и затрудненные роды [Текст] : учеб.-метод. пособие на англ. яз. для студ. 4-го и 6-го курсов лечеб. фак. и фак. по подготовке специалистов для зарубежных стран мед. вузов = Normal and obstructed labor : teaching workbook in English for 4th and 6th year students of the Faculty of General Medicine and the Faculty on preparation of experts for foreign countries of medical highest educational institutions / О. А. Теслова ; М-во здравоохранения Респ. Беларусь, УО "Гомел. гос. мед. ун-т", Каф. акушерства и гинекологии. - Гомель : ГомГМУ, 2014. - 65 р. : ил. - Библиогр.: с. 62.

В учебно-методическом пособии кратко изложены и проиллюстрированы основные биомеханизмы родов в норме и при патологии, классификации, принципы диагностики и акушерская тактика при затрудненных родах.

Пособие может быть использовано студентами 4 и 6 курсов, обучающимися на английском языке для подготовки к текущей и итоговой аттестации по акушерству, а также студентами, обучающимися на русском, клиническими ординаторами, аспирантами и врачами акушерами-гинекологами для углубления знаний по акушерской терминологии на английском языке.



## Виртуальная выставка новых поступлений УО "ГрГМУ" за декабрь 2014 г.



616.5

K23


Katsina, M. A.

Basic dermatology [Текст] : handbook for the foreign students / M. A. Katsina, I. V. Tsikhanouskaya, V. P. Adaskevich ; Ministry of Health of Republic of Belarus, Vitebsk State Medical University. - Vitebsk : VSMU, 2014. - 60, [1] p. : il. - Literature: p. 61

The Handbook «Basic dermatology» is compiled according to the typical educational program on specialty 1-79 01 01 «Medicine» in Dermatovenereology, confirmed at 08.01.2011 and for stomatological faculty, confirmed at 08.01.2011. The handbook is suitable for foreign students.



## Виртуальная выставка новых поступлений УО "ГрГМУ" за декабрь 2014 г.



577.1  
H65


Hidranovich, L. G.

Laboratory classes in bioorganic chemistry [Текст] : [manual] for foreign students of the 1st year / L. G. Hidranovich, O. A. Khodos ; Ministry of Health of Republic of Belarus, Vitebsk State Medical University. - 2nd ed. = 2-е изд. - Vitebsk : VSMU, 2013. - 127 p. - Literature: p. 127.

This issue contains program questions, problems, laboratory works for the classes in bioorganic chemistry, examination questions, tests, reference tables. The issue was wrote according to the typical educational program for the students of higher medical educational establishments.



## Виртуальная выставка новых поступлений УО "ГрГМУ" за декабрь 2014 г.



612(075.8)

G65

Gorodetskaya, I. V.

Cardiovascular physiology : physiology working-book [Текст] : recommended by Educational and Methodical Association of the Republic of Belarus on continuous education in the specialty of medical education 1-79 01 01 "Medical business" as an educational and methodical manual for the students of higher educational establishments / I. V. Gorodetskaya, O. P. Kuzhel ; Ministry of Health of the Republic of Belarus, Vitebsk State Medical University, The Chair of Normal Physiology. - Vitebsk : VSMU, 2013. - 201 p. - 3згл. обл. : Physiology working-book. Cardiovascular physiology

Educational and methodical manual «Physiology working-book. Cardiovascular physiology» is intended for the second-year students of the medical faculty. It is made up in accordance with the standard curriculum in normal physiology. The edition is designed for internal using.



## Виртуальная выставка новых поступлений УО "ГрГМУ" за декабрь 2014 г.



616-091(075.8)=111

Г82

Гриб, Антон Константинович.


Общая патологическая анатомия [Текст] : пособие для студ. фак. иностр. учащихся с англ. яз. обучения = General pathological anatomy : manual for the Medical Faculty for International Students with English medium of instruction / А. К. Гриб, А. В. Шульга ; М-во здравоохранения Респ. Беларусь, УО "Гродн. гос. мед. ун-т", Каф. патологической анатомии. - Гродно : ГрГМУ, 2014. - 353 с. : рис., табл. - Библиогр.: с. 351-353.

В пособии изложены современные данные об общей патологической анатомии.

Данное пособие предназначено для студентов факультета иностранных учащихся с английским языком преподавания.



## Виртуальная выставка новых поступлений УО "ГрГМУ" за декабрь 2014 г.



617-089-073.43

A12

Abdominal ultrasound for surgeons [Текст] / ed.: Ellen J. Hagopian, Junji Machi. - New York ; Heidelberg ; Dordrecht : Springer, 2014. - XI, 311 p. : il. - Index.: p. 305-311


Abdominal Ultrasound for Surgeons provides a comprehensive guide to the use of ultrasonography in surgical practice of abdominal diseases. The content is divided into three major sections focusing on basic principles of ultrasound, ultrasound anatomy and pathology of the abdomen, and employment of ultrasound of the abdomen in surgical practice. A final section is dedicated to the logistics of incorporating ultrasound into a surgical practice.

Abdominal Ultrasound for Surgeons will serve as a very useful resource and guide for surgeons and students with little to some experience in ultrasound, including practicing surgeons, surgical fellows, and surgical residents.





## Виртуальная выставка новых поступлений УО "ГрГМУ" за декабрь 2014 г.



617

S22

Sarpel, Umut.


Surgery [Текст] : an introductory guide / Umut Sarpel. - New York ; Heidelberg ; Dordrecht : Springer, 2014. - 361 p.

Surgery: An Introductory Guide is an all-in-one reference that provides the vital information needed to get the best learning experience out of an operation, and presents it in a convenient, efficient, and portable format. Each section brings together the key points from several different fields including anatomy, pathophysiology, radiology, surgical technique, and clinical guidelines. The operations covered represent the breadth of general surgery including hernia repair, cholecystectomy, breast surgery, general bowel surgery, and vascular surgery. Each chapter provides informative text, bulleted lists, and common OR questions, combined with classic radiology images, diagrams, and a color illustration of the operative anatomy. The volume is also organized by operation rather than by pathological topic, which lends itself to quick review before each case.

Surgery: An Introductory Guide is of great value to medical students and junior residents rotating on general surgery.



## Виртуальная выставка новых поступлений УО "ГрГМУ" за декабрь 2014 г.



616.348/.352-089


C79

Corman's colon and rectal surgery [Текст] / ed. Marvin L. Corman ; associate ed. Roberto C. M. Bergamaschi [et al.]. - 6th ed. - Philadelphia [etc.] : Lippincott Williams & Wilkins, a Wolters Kluwer business, 2013. - XX, 1564 p. : il. - [Colon and rectal surgery] . - Includes bibliographical references and index

Established for over 25 years and now in its 6th Edition, Corman's Colon and Rectal Surgery has been thoroughly updated and abundantly illustrated to provide comprehensive coverage of all diseases and conditions affecting the colon, rectum, and anus. Step-by-step instructions on current operative procedures used to treat these disorders are underscored by the authoritative knowledge and expertise of leaders in the field. Three co-editors of international repute have participated in the creation of this updated volume, but the hand of Dr. Corman can be recognized throughout. The biographic sketches have been considerably expanded. This gold standard reference, often referred to as the 'bible' of the specialty, includes thorough reviews of anatomy, physiology, and related medical topics, as well as an extensive section on diagnostic studies, with a focus on the latest imaging modalities.



## Виртуальная выставка новых поступлений УО "ГрГМУ" за декабрь 2014 г.



616.14-089-073.432.1


P57

Phlebology, vein surgery and ultrasonography [Текст] : diagnosis and management of venous disease / ed.: Eric Mowatt-Larsen [et al.]. - Cham [etc.] : Springer, 2014. - XIII, 394 p. : il. - Includes bibliographical references and index

The management of venous pathology has been revolutionized by technological advancements. Venous disease is now managed with a wide variety of techniques that collectively allow physicians to diagnose and treat venous problems in ways that few surgeons would have anticipated even a decade ago. Techniques include laser ablation, radiofrequency ablation, chemical ablation (sclerotherapy), high ligation with or without stripping, ambulatory phlebectomy, powered phlebectomy, subfascial endoscopic perforator surgery, threedimensional venography, and intravascular ultrasound. All of these topics are covered in this comprehensive, up-to-date textbook, which guides the practitioner through every aspect of care of the venous patient and includes essential background information on anatomy and pathophysiology. This book is exceptional in that it is based entirely on the curriculum designed for board certification by the American College of Phlebology (ACP). A further unique aspect of the text is the integration of ultrasound and various other imaging modalities, that play a fundamental role in diagnosis and management. The authors come from a wide range of specialties, mirroring the diversity of practitioners who care for patients with venous disease. The book will accordingly serve the needs of vascular and general surgeons, interventional radiologists, phlebologists, nurses, ultrasonographers, allied health professionals, and scientists, as well as American College of Phlebology fellowship candidates and those preparing for board examinations in vascular surgery.



## Виртуальная выставка новых поступлений УО "ГрГМУ" за декабрь 2014 г.



60.5я73  
А54

Andersen, Margaret.

Sociology [Текст] : understanding a diverse society / Margaret L. Andersen, Howard F. Taylor. - 4th ed. - United States : Thomson/Wadsworth, 2013. - XXVII, 691 p. : il. - Includes bibliographical references and index.

Working hand in hand with its resources to lead you toward an understanding of sociology, *Sociology: Understanding a Diverse Society, Media and Research Update, Fourth Edition*, takes you on a sociological journey that introduces you to real people from all walks of life. In every chapter, you'll explore fascinating topics such as Hurricane Katrina, same-sex marriage, and abuses at Abu Ghraib prison, as well as research and data that illustrate how class, race-ethnicity, gender, age, geographic residence, and sexual orientation relate to sociological topics discussed in that chapter.

Respected, complete, and comprehensive, this new *Media and Research Update* of Margaret Andersen and Howard Taylor's text includes solid research, outstanding scholarship, and the vivid and engaging writing style that sets these two respected and authoritative authors apart from others.

(с) Библиотека УО "ГрГМУ"