



Виртуальная выставка новых поступлений УО "ГрГМУ" за ноябрь 2014 г.



616-022:612.017.3]-053.3
С895

Сукало, Александр Васильевич.

Аллергия у новорожденных детей [Текст] / А. В. Сукало, Г. Ф. Елиневская, В. А. Прилуцкая ; Нац. акад. наук Беларуси, Отд-ние мед. наук. - 2-е изд. - Минск : Беларуская навука, 2014. - 136, [2] с., [3] л. цв. ил. : табл. - Библиогр.: с. 104-110.

Отражены современные представления о возможных механизмах развития аллергических заболеваний у новорожденных детей, представлены эпидемиология, факторы и группы риска формирования аллергии. Подробно описаны клинические проявления пищевой аллергии у новорожденных детей. Изложены современные представления о механизмах развития и проявлениях лекарственной аллергии. Представлены международные рекомендации по лечению аллергических проявлений у новорожденных. Особое внимание уделено вопросу первичной и вторичной профилактики аллергических заболеваний у новорожденных и детей грудного возраста в работе врача-педиатра и неонатолога.

Предназначено для врачей: педиатров, неонатологов, акушеров-гинекологов, аллергологов, студентов 5-6-го курса педиатрического факультета медицинских университетов.



Виртуальная выставка новых поступлений УО "ГрГМУ" за ноябрь 2014 г.



618.14-072.1
С128

Савельева, Галина Михайловна.

Гистероскопия [Текст] : атлас и руководство / Г. М. Савельева, В. Г. Бреусенко, Л. М. Каппушева. - Москва : ГЭОТАР-Медиа, 2014. - 243 с. : цв. ил. - Библиогр.: с. 234-243.

Атлас и руководство «Гистероскопия» — одно из первых изданий в России, отражающее возможности новых технологий в диагностике и терапии внутриматочной патологии.

В книге изложен многолетний опыт авторов в использовании и разработке этого метода в практической деятельности гинеколога. Приведены краткие сведения об истории развития гистероскопии как варианта эндоскопии. Дано описание аппаратуры и инструментов, применяемых в настоящее время в процессе гистероскопии. Подробно представлены характеристики различных нозологических форм внутриматочной патологии, иллюстрированные большим количеством эндоскопических фотографий. Особое значение имеет техника трансвагинальных манипуляций и операций, производимых при гистероскопии. Важны рекомендации по предупреждению возможных осложнений на каждом этапе диагностической и хирургической гистероскопии.

Издание адресовано врачам-гинекологам и студентам медицинских вузов.



Виртуальная выставка новых поступлений УО "ГрГМУ" за ноябрь 2014 г.



616.831-008.918:616.714.1-089.873
Д416

Джинджихадзе, Реваз Семенович.

Декомпрессивная краниэктомия при внутричерепной гипертензии [Текст] / Р. С. Джинджихадзе, О. Н. Древаль, В. А. Лазарев. - Москва : ГЭОТАР-Медиа, 2014. - 110 с. : рис., фот. цв. - (Библиотека врача-специалиста. Нейрохирургия).

В книге представлены современные алгоритмы лечения внутричерепной гипертензии различной этиологии; даны рекомендации по консервативному лечению. Особый акцент сделан на показаниях к декомпрессивной краниэктомии у больных с повышенным внутричерепным давлением на фоне тяжелой черепно-мозговой травмы, инсультов, внутричерепных опухолей. Подробно описана хирургическая техника различных видов декомпрессии головного мозга при отеке, должное внимание уделено тактике ведения больных с внутричерепной гипертензией в периоперативном периоде.

Предназначена нейрохирургам, неврологам, реаниматологам, ординаторам, аспирантам, а также слушателям курсов повышения квалификации врачей по специальности «Нейрохирургия».



Виртуальная выставка новых поступлений УО "ГрГМУ" за ноябрь 2014 г.



614.876:612.349

Г247

Гацко, Галина Григорьевна.

Инсулин и радиация [Текст] : [монография] / Г. Г. Гацко, Т. И. Милевич ; Нац. акад. наук Беларуси, Ин-т радиобиологии. - Минск : Беларуская навука, 2014. - 123, [1] с. : табл. - Библиогр.: с. 110-122.

В монографии представлены материалы экспериментальных и клинических исследований, посвященных изучению влияния как внешних источников радиации, так и инкорпорированных радионуклидов на структурно-функциональное состояние поджелудочной железы, чувствительность организма к инсулину и инсулин-рецепторное взаимодействие в клетках, эпидемиологию, течение и лечение сахарного диабета.

Разработаны методы, которые могут быть использованы в медицинской практике для контроля процесса получения препаратов инсулина в фармакологическом производстве и для выделения панкреатических островков с целью их трансплантации больным сахарным диабетом.

Монография рассчитана на научных работников, занимающихся проблемами радиобиологии, эндокринологии, на медицинских работников, а также на преподавателей и студентов соответствующих специальностей.



Виртуальная выставка новых поступлений УО "ГрГМУ" за ноябрь 2014 г.



616-006(075.8)
B286

Вельшер, Леонид Зиновьевич.

Клиническая онкология [Текст] : избранные лекции : учеб. пособие : [рекомендовано УМО по мед. и фармацевт. образованию вузов России] / Л. З. Вельшер, Б. И. Поляков, С. Б. Петерсон. - Москва : ГЭОТАР-Медиа, 2014. - 486 с. : табл. - Библиогр.: с. 485-486.

Курс лекций подготовлен коллективом сотрудников кафедры онкологии и лучевой терапии Московского государственного медико-стоматологического университета им. А.И. Евдокимова, кафедр онкологии Первого Московского медицинского университета им. И.М. Сеченова и Российского национального исследовательского медицинского университета им. Н.И. Пирогова.

Авторы разработали данный курс лекций, исходя из современных концепций преподавания онкологии в высших учебных заведениях. В лекции включены основные разделы специальности «Онкология», преподаваемые студентам, интернам и ординаторам. Лекции содержат современные сведения, касающиеся этиологии, патогенеза, классификации, методов обследования и лечения основных онкологических заболеваний.

Лекции предназначены в качестве учебного пособия для студентов, интернов, ординаторов и аспирантов высших учебных заведений, могут служить в качестве справочника для врачей общего профиля.



Виртуальная выставка новых поступлений УО "ГрГМУ" за ноябрь 2014 г.



616.89

M262

Марилов, Валентин Васильевич.

Клиническая психопатология [Текст] : рук. для врачей / В. В. Марилов, Т. Ю. Марилова. - Москва : ГЭОТАР-Медиа, 2010. - 602 с. : табл. - Библиогр.: с. 598-602.


В разделе «Общая психопатология» руководства приводится подробная клиническая характеристика симптомов и синдромов, встречающихся при различных психических заболеваниях. Дано описание все чаще встречающихся в настоящее время так называемых культуральных синдромов, которые обозначены в зарубежной и отечественной психиатрии, но пока не получили достаточно полного клинического освещения.

В разделе «Частная психопатология» наряду с подробным клиническим описанием всех основных клинических заболеваний подробно анализируются психические расстройства при СПИДе, нарушениях пищевого поведения, а также психосоматических заболеваниях желудочно-кишечного тракта и сердечно-сосудистой системы.

Предназначено для врачей общего профиля, психиатров, ординаторов и аспирантов кафедр психиатрии.



Виртуальная выставка новых поступлений УО "ГрГМУ" за ноябрь 2014 г.



577.112.382

ШЗ9

Шейбак, Владимир Михайлович.

Лейцин, изолейцин, валин: биохимические основы разработки новых лекарственных средств [Текст] : монография / В. М. Шейбак. - Гродно : ГрГМУ, 2014. - 242 с. : рис. - Библиогр.: с. 207-242.

Монография содержит анализ литературных источников и данных собственных исследований автора о метаболизме лейцина, изолейцина и валина (аминокислот с разветвленной углеродной цепью, АРУЦ) в тканях млекопитающих. Рассматриваются особенности метаболизма АРУЦ при различных патологических состояниях (сахарный диабет, инфекционные и токсические поражения печени, заболевания почек и сердца). Обсуждаются результаты метаболической терапии с использованием лекарственных средств, включающих лейцин, изолейцин и валин.

Издание предназначено для научных сотрудников, аспирантов, врачей, студентов биологических и медицинских специальностей и всех тех, кто интересуется проблемами использования аминокислот в качестве средств коррекции метаболического дисбаланса при различных патофизиологических состояниях.



Виртуальная выставка новых поступлений УО "ГрГМУ" за ноябрь 2014 г.



614.2(075.8)

М692

Михалевич, Павел Никонорович.

Общественное здоровье и здравоохранение [Текст] : курс лекций : в 2 ч. / П. Н. Михалевич, П. А. Савчук, Н. С. Сердюченко. - Минск : Адукацыя і выхаванне, 2014. - Ч. 1. - 2014. - 719 с. : табл., рис. - Библиогр. в конце глав.

Подробно освещены теоретические основы общественного здоровья и здравоохранения, правовые и этические основы здравоохранения, организация лечебно-профилактической помощи. Впервые приводятся: хозяйственная деятельность, материально-техническое обеспечение в здравоохранении, медицинские аспекты социального страхования и социального обеспечения, вопросы управления.

Курс лекций дополняет имеющиеся учебники и учебные пособия и не претендует на полное и систематическое изложение всех вопросов общественного здоровья и здравоохранения.

Издание рассчитано на студентов и учащихся медицинских университетов и колледжей, врачей, организаторов здравоохранения, преподавателей и научных работников.



Виртуальная выставка новых поступлений УО "ГрГМУ" за ноябрь 2014 г.



616.1:616.61

K55

Кобалава, Жанна Давидовна.

Основы кардиоренальной медицины [Текст] / Ж. Д. Кобалава, С. В. Виллевальде, М. А. Ефремовцева ; под ред. Ж. Д. Кобалава, В. С. Моисеева. - Москва : ГЭОТАР-Медиа, 2014. - 255 с. : рис., табл. - Библиогр.: с. 174-187.

В книге изложены современные взгляды на сложные двунаправленные кардиоренальные отношения, возникающие в условиях дисфункции органов и ведущие к значительному повышению риска сердечно-сосудистых осложнений и смерти. Представлены определение и классификация патологических процессов, при которых острая или хроническая дисфункция одного органа приводит к острой или хронической недостаточности другого, описаны патофизиологические механизмы, подходы к диагностике и лечению каждого из клинических вариантов кардиоренальных синдромов.

Предназначена для широкого круга врачей различных специальностей: терапевтов, кардиологов, эндокринологов, нефрологов и реаниматологов.



Виртуальная выставка новых поступлений УО "ГрГМУ" за ноябрь 2014 г.



616-091.8:612.086

О-753

Основы обеспечения качества в гистологической лабораторной технике [Текст] : руководство / [Франк Г. А. и др.] ; под ред. П. Г. Малькова, Г. А. Франка. - 2-е изд., перераб. и доп. - Москва : ГЭОТАР-Медиа, 2014. - 175 с. : ил. - Библиогр.: с. 167-168. - Предм. указ.: с. 169-171. Авт. указаны на обороте тит. л.

Издание предназначено специалистам в области гистологической технологии и микроскопической техники. Рекомендовано к использованию в системе среднего и дополнительного профессионального образования лаборантов, фельдшеров-лаборантов и медицинских лабораторных техников (технологов) патолого-анатомических отделений. Также будет полезно врачам-патологоанатомам и руководителям патолого-анатомических отделений.



Виртуальная выставка новых поступлений УО "ГрГМУ" за ноябрь 2014 г.



616.89-008.441.13-053.7

П436

Погосов, Альберт Вазгенович.

Пивной алкоголизм у подростков [Текст] : клиника, трансформация в другие формы зависимости, профилактика / А. В. Погосов, Е. В. Аносова. - Москва : ГЭОТАР-Медиа, 2014. - 231 с. : табл. - Библиогр.: с. 212-231.

В книге описаны результаты многолетнего клинико-психопатологического экспериментально-психологического и статистического исследования 160 подростков мужского пола. Излагаются данные о клинико-синдромологической структуре и динамике формирования пивного алкоголизма у подростков, являющегося этапом развития других форм зависимости. Определен ряд симптомов, ранее не описанных в специальной литературе, отражающих проявления синдрома комплекса наркотической зависимости. Особое внимание уделено основным психопатологическим механизмам формирования у подростков сочетанной наркологической патологии (пивной алкоголизм, осложненный гашишной наркоманией). По-новому освещаются перспективы использования ряда лекарственных средств и некоторые организационные аспекты профилактики. Изложены образовательные программы для родителей и представителей организаций — субъектов профилактики, которые будут способствовать максимально ранней диагностике наркологической патологии у несовершеннолетних.

Издание адресовано врачам-психиатрам, психиатрам-наркологам, медицинским психологам, студентам медицинских вузов, факультетов психологии. Ряд положений будет полезен сотрудникам организаций субъектов профилактики: педагогам, инспекторам по делам несовершеннолетних представителям УФСКН, комиссий по делам несовершеннолетних и защите их прав.



Виртуальная выставка новых поступлений УО "ГрГМУ" за ноябрь 2014 г.



616.5-006.81
Ч-455

Червонная, Лариса Владимировна.

Пигментные опухоли кожи [Текст] : [монография] / Л. В. Червонная. - Москва : ГЭОТАР-Медиа, 2014. - 221 с. : цв. ил. - Библиогр.: с. 216-221.

Монография представляет собой обобщение длительного многостороннего изучения автором пигментных меланоцитарных новообразований кожи. В книге с современных позиций рассматриваются вопросы гистогенеза невусных клеток, терминологии меланоцитарных новообразований, предлагается объединенная клинико-гистологическая классификация на основе классификации ВОЗ.

Предложенная автором структура монографии значительно упрощает дифференциальную диагностику меланоцитарных пигментных новообразований кожи; так, детальное описание характерных клинических и гистологических признаков сопровождается параллельной демонстрацией макроскопических и микроскопических фотографий этих же новообразований.

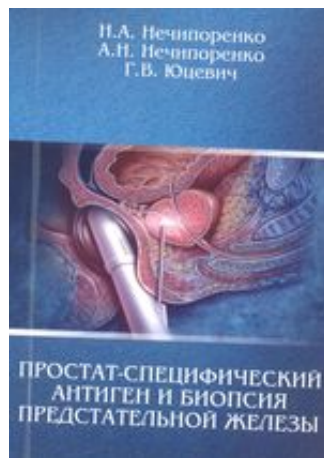
Впервые широко представлены клинические и гистологические диагностические тесты различных вариантов невусов и меланомы. Особое внимание уделено вопросам ранней диагностики меланомы и фоновых новообразований: невуса Рида, диспластического невуса и меланоза Дюбрейля.

Анализируется возможность использования новых методов диагностики пигментных опухолей кожи как дополнение к классическим клиническим и гистологическим методам.

Предназначена для врачей-дерматологов, онкологов, патоморфологов, дерматокосметологов, для студентов медицинских вузов.



Виртуальная выставка новых поступлений УО "ГрГМУ" за ноябрь 2014 г.



616.65-002-076-092
H593

Нечипоренко, Николай Александрович.

Простат-специфический антиген и биопсия предстательной железы [Текст] : монография / Н. А. Нечипоренко, А. Н. Нечипоренко, Г. В. Юцевич ; М-во здравоохранения Респ. Беларусь, УО "Гродн. гос. мед. ун-т". - Гродно : ГрГМУ, 2014. - 115 с. : рис., табл. - Библиогр.: с. 111-115.

Работа состоит из двух частей. В I части приведены современные сведения о простат-специфическом антигене (ПСА), как неспецифическом маркере рака предстательной железы. Представлены значения концентрации общего и свободного ПСА, принятые за норму, а так же расчетные показатели ПСА, учет которых повышает диагностическую чувствительность определения этого маркера в выявлении рака простаты. Показана роль превышения концентрации общего ПСА в сыворотке крови относительно нормальных значений, как одного из ведущих показаний для выполнения биопсии предстательной железы.

Во II части работы приведена техника промежностной и трансректальной многоместной биопсии предстательной железы с ультразвуковым наведением биопсийной иглы. Разбирается тактика врача при "отрицательной" биопсии в случаях сохраняющейся повышенной концентрации общего ПСА.

Работа предназначена для урологов, онкологов, клинических ординаторов и студентов старших курсов медицинских ВУЗов.



Виртуальная выставка новых поступлений УО "ГрГМУ" за ноябрь 2014 г.



68.9(4Бел)

P153

Радиационная безопасность после техногенных аварий [Текст] : курс лекций / [И. В. Ролевич и др.] . - Минск : Амалфея, 2013. - 630, [1] с. : табл., рис.

Рассмотрены особенности и последствия для Беларуси катастрофы на Чернобыльской АЭС, физическая природа и источники радиационной опасности, основы радиационной безопасности живых организмов, мероприятия по радиационной защите.

Для студентов высших и средних специальных учебных заведений, преподавателей. Будет полезно специалистам, административным работникам, управленческому персоналу, предпринимателям, а также читателям, интересующимся проблемами радиационной безопасности.



Виртуальная выставка новых поступлений УО "ГрГМУ" за ноябрь 2014 г.



616.65-006-089.87

П912

Пушкарь, Дмитрий Юрьевич.

Робот-ассистированная радикальная простатэктомия [Текст] : [монография] / Д. Ю. Пушкарь, К. Б. Колонтарев. - Москва : ГЭОТАР-Медиа, 2014. - 379 с. : ил. - Библиогр. в конце разд. - Предм. указ.: с. 375-379. - На обороте тит. л. авт.: Говоров А. В., Дробышев С. Н., Ковылина М. В. и др.

Это первая книга-монография на русском языке, посвященная робот- ассистированной хирургии.

Являясь пионерами в создании роботической программы в России, авторский коллектив предоставляет читателю возможность ознакомиться со всеми основными аспектами робот-ассистированной хирургии. Детально и пошагово рассмотрена наиболее часто выполняемая робот-ассистированная операция в урологии — роботическая радикальная простатэктомия. Отдельная часть книги посвящена принципам ведения пациентов с раком простаты до и после выполнения оперативного вмешательства, включая аспекты послеоперационного наблюдения и функциональной реабилитации. Впервые изложен взгляд морфолога на проблему рака простаты в аспекте робот-ассистированной хирургии.

Издание предназначено для широкого круга специалистов, включая урологов, хирургов, гинекологов и онкологов.



Виртуальная выставка новых поступлений УО "ГрГМУ" за ноябрь 2014 г.



617-089.883
Б243

Барански, Анджей.

Хирургическая техника эксплантации донорских органов [Текст] : шаг за шагом / Анджей Барански ; пер. с англ. О. Н. Резника. - Москва : ГЭОТАР-Медиа, 2014. - 219 с. : ил. - Библиогр. в конце гл. - Предм. указ.: с. 218-219. - Пер. изд. : Surgical technique of the abdominal organ procurement : step by step / Andrzej Baranski. - London, 2009.

Книга известного европейского хирурга, профессора А. Барански (LUMC, Лейденский медицинский университетский центр), представляемая читателю, обобщает его 20-летний опыт работы в области трансплантации органов. Этот труд является хорошо иллюстрированным пошаговым руководством по эксплантации донорских органов.


Выполнение эксплантации органов часто является более сложной задачей, чем сама их пересадка. Хирургическая травма или неадекватная перфузия органов могут привести на этом этапе к их необратимому повреждению и стать причиной фатальных осложнений у реципиента. Эта книга написана для того, чтобы врачи, занятые в пересадке органов, овладели хирургической техникой эксплантации абдоминальных органов в совершенстве.

Краткий текст ярко демонстрирует тонкости хирургической операции, от которой зависит успех последующей пересадки органов, при этом раскрываются хирургические «ловушки и ключи» в анатомическом строении органов брюшной полости. Особое внимание уделяется возможным хирургическим ошибкам при эксплантации органов и тому, как их избежать.

«Хирургическая техника эксплантации донорских органов. Шаг за шагом» — ценное руководство как для молодых, так и для опытных хирургов, участвующих в работе трансплантационных команд. Она отлично иллюстрирована авторскими фотографиями всех этапов эксплантации, содержит детальное описание анатомических и хирургических особенностей донорской процедуры. В конце каждой главы приведен ссылочный аппарат на литературные источники. Книга предназначена для хирургов, трансплантационных координаторов, преподавателей и студентов медицинских образовательных учреждений.



Виртуальная выставка новых поступлений УО "ГрГМУ" за ноябрь 2014 г.



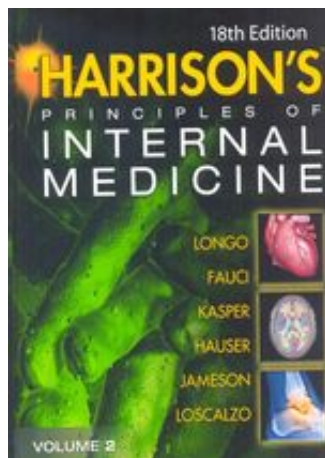
616.1/.9(075.8)

H30

Harrison`s principles of internal medicine [Текст] / editors: Dan L. Longo [et al.]. - 18th ed. - New York [etc.] : McGraw-Hill, Medical, cop. 2012. V. 1. - 2012. - xliii, 1796, l-158 p. : il. - Загл. на доп.тит.листе : Principles of internal medicine. - Includes bibliographical references and index.



Виртуальная выставка новых поступлений УО "ГрГМУ" за ноябрь 2014 г.




616.1/.9(075.8)

H30

Harrison`s principles of internal medicine [Текст] / editors: Dan L. Longo [et al.]. - 18th ed. - New York [etc.] : McGraw-Hill, Medical, cop. 2012. V. 2. - 2012. - xliii, 1797-3610, I-158 p. : il. - Загл. на доп.тит.листе : Principles of internal medicine. - Includes bibliographical references and index.



Виртуальная выставка новых поступлений УО "ГрГМУ" за ноябрь 2014 г.



616(075.8)

C91


Clinical Medicine [Текст] / ed. by Parveen Kumar, Michael Clark. - 8th ed. - Edinburg [etc.] : Elsevier Saunders, 2012. - XXIII, [2], 1286 p. : il. - Загл. обл. : Kumar & Clark's Clinical Medicine. - Указ.: с. [1237]-1286

New to this edition:

- New chapter on palliative medicine.
- Six times the number of margin clinical photos.
- New echocardiography images.
- Double the number of dermatological images; including all the major lesion morphologies covered in a single page.
- 16 new authors.
- New sections on protein synthesis, energy production and stem cells.
- New members of the International Advisory Board from India, South Africa, Poland and the Middle East.
- Seven new online chapters from the International Advisory Board.



Виртуальная выставка новых поступлений УО "ГрГМУ"
за ноябрь 2014 г.



67.911.11я73

D72

Donnelly, Jack.

Universal human rights in theory and practice [Текст] / Jack Donnelly. - 3th ed. - Ithaca ; London : Cornell University Press, 2013. - X, 320 с. : ил. - Includes bibliographical references and index.

In the third edition of his classic work, revised extensively and updated to include recent developments on the international scene, Jack Donnelly explains and defends a richly interdisciplinary account of human rights as universal rights. He shows that any conception of human rights-and the idea of human rights itself - is historically specific and contingent.

(с) Библиотека УО "ГрГМУ"