



## Виртуальная выставка новых поступлений УО "ГрГМУ"

за июнь, июль, август 2013 г.



616.132-089(084.42)(035.3)

X501

Хирургия аорты и ее ветвей : атлас и рук. / В. А. Янушко [и др.] ; ил. выполнены П. М. Ложко. – Москва : Медицинская литература, 2013. – 205 с. : рис.

В книге рассмотрены вопросы топографической анатомии аорты, ее магистральных ветвей и артерий конечностей с точки зрения оперирующего хирурга. Подробно описаны способы их выделения, известные хирургические доступы. Изложены показания к хирургическому лечению окклюзионно-стенотических поражений аорты, ее ветвей и артерий конечностей. Описана техника выполнения практически всех известных вариантов современных реконструктивных операций на артериях. Основные этапы хирургических вмешательств иллюстрированы цветными рисунками.

Книга предназначена для сосудистых хирургов, кардиохирургов, торакальных хирургов и общих хирургов, научных работников и студентов старших курсов медицинских вузов.



## Виртуальная выставка новых поступлений УО "ГрГМУ" за июнь, июль, август 2013 г.



616-074/-078(075.9)  
К189

Камышников, В. С. Лабораторная диагностика внутренних и хирургических болезней : учеб. пособие : для слушателей системы доп. образования взрослых по мед. специальностям : допущ. М-вом образования Респ. Беларусь / В. С. Камышников. – Минск : Адукацыя і выхаванне, 2012. – 583 с. : табл., рис.

Приведены сведения о клинико-патогенетическом обосновании современной тактики лабораторно-диагностических исследований, основывающихся на использовании иммуномаркеров заболеваний, а также лабораторных тестов оценки состояния белково-азотистого, углеводного, липидного, пигментного, водно-минерального, гормонального обмена, морфологического состава крови и других биологических жидкостей.

Представлены рекомендуемые к использованию в клинической медицине со совокупности лабораторных тестов.

Книга предназначена для широкого круга медицинских работников, в том числе специалистов клинической лабораторной диагностики, врачей-клиницистов, научных сотрудников, слушателей медицинских академий последипломного образования, институтов усовершенствования врачей, студентов медицинских университетов и институтов, училищ, колледжей и медико-биологических учебных заведений.



## Виртуальная выставка новых поступлений УО "ГрГМУ"

за июнь, июль, август 2013 г.



616-07  
M422

Медицинские лабораторные технологии : рук. по клинич. лаб. диагностике : в 2 т. / [В. В. Алексеев и др.] ; под ред. А. И. Карпищенко. – 3-е изд., [перераб. и доп.]. – Москва : ГЭОТАР-Медиа, 2012 – 2013. – Т. 1. – 2012. – 470 с. ; Т. 2 – 2013. – 792 с.

В переработанном и дополненном издании руководства изложены основы лабораторной аналитики, контроль качества исследований, представлено оборудование и техническое оснащение лаборатории.

Освещены унифицированные методы исследования биологического материала: крови, мокроты, кала, мочи, экссудата и трансудата, цереброспинальной жидкости, желудочного и дуоденального содержимого, эякулята, амниотической и влагалищной жидкости, а также исследования на простейших и гельминтов.

Исследования описаны по единой схеме: краткая характеристика исследуемого биологического материала, конкретного определяемого компонента, принцип и методы определения, реактивы, ход исследования. Раскрыто содержание определяемых компонентов у здорового человека и показано их клинико-диагностическое значение.

Руководство предназначено врачам клинической лабораторной диагностики, врачам различных специальностей, студентам медицинских высших и средних учебных заведений, сотрудникам организаций-производителей и дистрибьюторам продукции для медицинских лабораторных исследований.



## Виртуальная выставка новых поступлений УО "ГрГМУ"

за июнь, июль, август 2013 г.



616-07  
M422

Медицинские лабораторные технологии : рук. по клинич. лаб. диагностике : в 2 т. / [В. В. Алексеев и др.] ; под ред. А. И. Карпищенко. – 3-е изд., [перераб. и доп.]. – Москва : ГЭОТАР-Медиа, 2012 – 2013. – Т. 1. – 2012. – 470 с. ; Т. 2 – 2013. – 792 с.

Издание состоит из двух томов. В первом томе руководства освещены вопросы химических основ лабораторных технологий, представлена роль международной системы единиц в клиничко-диагностических исследованиях, рассмотрено оборудование для лабораторных исследований и описано проведение контроля качества. Подробно изложены методы исследований мочи, кала, желудочного, дуоденального и трахео-бронхиального (мокрота) содержимого, трансудатов и экссудатов, цереброспинальной, амниотической, семенной и влагалищной жидкости, лабораторные методы исследований в гематологии и лабораторная диагностика паразитарных болезней.

Во втором томе руководства представлены методы клинической биохимии, исследования системы гемостаза, лабораторные методы иммунного анализа и оценки иммунного статуса, основы техники бактериологических и вирусологических исследований, лабораторная диагностика микозов, генных болезней и эндогенной интоксикации, освещены цитогенетические и цитологические методы, а также иммуногематологические исследования при переливании крови.

Руководство предназначено врачам клинической лабораторной диагностики, врачам различных специальностей, студентам медицинских вузов и учащимся средних медицинских учебных заведений, сотрудникам организаций-производителей и дистрибьюторам продукции для медицинских лабораторных исследований.



## Виртуальная выставка новых поступлений УО "ГрГМУ"

за июнь, июль, август 2013 г.



616-053.2-07(075.8)

П817

Пропедевтика детских болезней : учебник для студ. высш. проф. образования, обучающихся по специальности 060103.65 "Педиатрия" по дисциплине "Пропедевтика детских болезней" : рекомендовано ГБОУ "Первый Моск. гос. ун-т им. И. М. Сеченова" / [Р. Р. Кильдиярова и др.] ; под ред. Р. Р. Кильдияровой, В. И. Макаровой. – Москва : ГЭОТАР-Медиа, 2012. – 679 с. : рис., табл. – Приложение : Пропедевтика детских болезней : прил. к учебнику на компакт-диске : презентации, видеоматериалы / под ред. Р. Р. Кильдияровой , В. И. Макаровой.

В учебнике ясно и четко изложены основы педиатрии - пропедевтика детских болезней. В строгой последовательности описаны анатомо-физиологические особенности органов и систем с вопросами эмбриогенеза, методика клинического и лабораторно-инструментального исследования, а также широко известные симптомы и синдромы заболеваний детского возраста. Тестовые задания после каждой главы, ситуационные задачи в приложении и видеофильмы по методике исследования органов и систем позволяют самостоятельно изучить материал, а также провести контроль знаний.

Учебник предназначен студентам медицинских вузов.



## Виртуальная выставка новых поступлений УО "ГрГМУ"

за июнь, июль, август 2013 г.



612.118:611.013]:616-035.1-089.843

P865

Румянцев, С. А. *Фундаментальная биология и терапевтический потенциал пуповинной крови человека* / С. А. Румянцев, А. Г. Румянцев. – Москва : ГЭОТАР-Медиа, 2013. – 639 с. : рис., табл.

Монография представляет собой первое отечественное системное исследование стволовых клеток крови пуповинного канатика человека в качестве биотехнологического материала для разработки клеточных клиничко-диагностических и терапевтических технологий восстановления и замещения тканей и органов, систем доставки в клетки белков и генов.

Представлены собственные материалы использования гемопоэтических и мезенхимальных стволовых клеток пуповинной крови при трансплантации у гематологических, онкологических больных, больных с наследственными и генетическими заболеваниями; опыт организации в Москве Государственного банка пуповинной крови для трансплантаций гемопоэтических стволовых клеток. Приведены официальные документы, регламентирующие манипуляции с пуповинными стволовыми клетками в Российской Федерации.

Адресована врачам-гематологам, онкологам, иммунологам, педиатрам, биологам и всем исследователям в области клеточной биологии и трансплантологии.



## Виртуальная выставка новых поступлений УО "ГрГМУ"

за июнь, июль, август 2013 г.



615.37

И537


Иммунотерапия : рук. для врачей / [С. Н. Алленов и др.] ; под ред. Р. М. Хаитова, Р. И. Атауллаханова. – Москва : ГЭОТАР-Медиа, 2012. – 669 с., [4] л. цв. ил. : табл., рис.

Книга является руководством по иммунотерапии для практических врачей различных специальностей: терапевтов, педиатров, хирургов, акушеров-гинекологов, урологов, дерматовенерологов, онкологов, ЛОР-врачей, инфекционистов, аллергологов и клинических иммунологов. Читатели найдут в книге общие сведения о принципах иммунотерапии, классификацию и подробное описание основных классов иммунотропных лекарственных препаратов. Ведущими клиницистами представлены успешный опыт и подробные схемы применения различных иммунотропных препаратов для лечения заболеваний респираторного и желудочно-кишечного трактов, инфекционно-воспалительных процессов мочевыделительной и репродуктивной систем, кожи и ее придатков. Значительное внимание уделено иммунотерапии герпес-вирусных заболеваний. Отдельные части книги посвящены лечению гнойных процессов любой локализации, хронических незаживающих ран и язв, онкологической патологии.



## Виртуальная выставка новых поступлений УО "ГрГМУ"

за июнь, июль, август 2013 г.



616.8(075.9)  
С445

Скоромец, А. А. Нервные болезни : учеб. пособие : для системы послевуз. образования по специальности "Терапия" : рек. ГОУ ВПО Моск. мед. акад. им. И. М. Сеченова / А. А. Скоромец, А. П. Скоромец, Т. А. Скоромец. – 6-е изд. – Москва : МЕДпресс-информ, 2013. – 554 с. : рис.

В учебном пособии в соответствии с программой преподавания клинической неврологии в медицинском вузе (утвержденной в 2000 г.) изложены анатомо-физиологические основы клинической неврологии и методики исследования отдельных функций нервной системы, выявления симптомов и синдромов поражения нервной системы, определения места расположения патологического очага в пределах нервной системы (топическая диагностика). Приведены методики дополнительного исследования неврологических больных. Отдельные главы посвящены наиболее часто встречающимся нозологическим формам поражений нервной системы: сосудистым заболеваниям головного и спинного мозга, инфекционным, интоксикационным, опухолевым, травматическим, дегенеративным наследуемым болезням нервной системы и мышц, пароксизмальным расстройствам сознания (эпилепсия, мигрень), неврозам и др.

Учебное пособие предназначено для студентов медицинских вузов и начинающих неврологов, оно также может быть полезным для семейных врачей (участковых терапевтов).





## Виртуальная выставка новых поступлений УО "ГрГМУ"

за июнь, июль, август 2013 г.



612.821(075.8)

Ф504

Физиология и психофизиология : учебник для клин. психологов : рек. УМО по мед. и фармацевт. образованию вузов России / [Агаджанян Н. А. и др.] ; под ред. М. А. Медведева, В. М. Смирнова. – Москва : МИА, 2013. – 614 с. : рис., табл.

Учебник написан в соответствии с проектом учебной программы по клинической психологии, разработанной заведующими кафедрами физиологии медицинских вузов России и МГУ. Включает все разделы физиологии. Большая часть учебника посвящена физиологии возбудимых тканей, ЦНС, сенсорным системам, ВНД и психической деятельности организма. Особое внимание уделено дискуссионным вопросам, проблемам взаимодействия клеток с помощью электрических полей. Учебник хорошо иллюстрирован.

Для студентов и преподавателей медицинских вузов, клинических психологов.



## Виртуальная выставка новых поступлений УО "ГрГМУ"

за июнь, июль, август 2013 г.



618.177-08

K782

Краснопольская, К. В. Клинические аспекты лечения бесплодия в браке : диагностика и терапевтические программы : [руководство] / К. В. Краснопольская, Т. А. Назаренко. – Москва : ГЭОТАР-Медиа, 2013. – 374 с. : рис.

В настоящем издании обобщен опыт работы отделения репродукции и других подразделений Московского областного научно-исследовательского института акушерства и гинекологии, а также приводятся материалы отечественной и зарубежной литературы, регламентирующие порядок и объем обследования и лечения бесплодных супружеских пар.

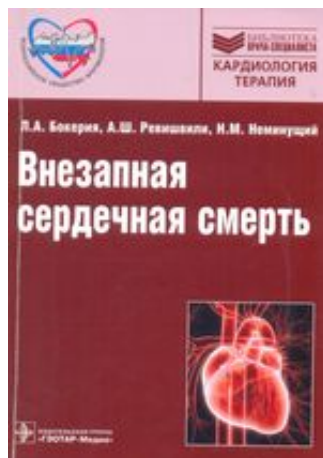
В руководстве представлены современные методы диагностики и лечения всех форм женского и мужского бесплодия. Особое внимание уделено оптимизации терапевтических алгоритмов при восстановлении естественной фертильности и использовании вспомогательных репродуктивных технологий (ВРТ). Приведена характеристика диагностических процедур и средств лечения. В приложении к применению ВРТ подробно рассматриваются вопросы оптимизации режимов контролируемой стимуляции, а также профилактики и лечения осложнений. Материал руководства поможет правильному выбору диагностических и терапевтических методов, обеспечивающих успешное решение различных клинических задач.

Руководство адресовано практическим врачам, акуше-рам-гинекологам, андрологам.



## Виртуальная выставка новых поступлений УО "ГрГМУ"

за июнь, июль, август 2013 г.



616.12-08-039.71-036.886

В60

Внезапная сердечная смерть / Л. А. Бокерия [и др.] ; Всерос. о-во аритмологов. – Москва : ГЭОТАР-Медиа, 2013. – 266, [1] с. : рис., табл. – (Библиотека врача-специалиста. Кардиология. Терапия).

В книге проанализирован обширный опыт профилактики внезапной сердечной смерти у пациентов с различной сердечной патологией. Подробно изложены патофизиологические факторы и приведены современные клинические данные о стратификации риска и методах спасения пациентов. Особое внимание уделено проблеме жизнеугрожающих желудочковых аритмий и возможности применения имплантируемых кардиовертеров-дефибрилляторов для профилактики внезапной сердечной смерти.

Книга адресована кардиологам, реаниматологам, кардиохирургам, терапевтам и врачам других специальностей.



## Виртуальная выставка новых поступлений УО "ГрГМУ"

за июнь, июль, август 2013 г.



616-006-07-08

Д44

Диагностика и терапия онкологических заболеваний : врач и больной, комбинации хирургических, лучевых и медикаментозных методов лечения, преодоление побочных эффектов химиолучевой терапии, новые методы диагностики и лечения, эффективное лечение боли / Д. Кьюкир [и др.] ; пер. с англ. под ред. С. И. Ткачёва, Л. В. Манжюк. – Москва : Практическая медицина, 2012. – (Справочное руководство). – 304 с.

В книге кратко и доступно объясняются современные принципы и методы противоопухолевой терапии. Основное внимание авторы уделяют коррекции осложнений и реакций организма, возникающих в ответ на химиотерапию и лучевые методы лечения.

Обсуждаются вопросы диагностики и планирования лечения при опухолях различной локализации. Отдельные главы посвящены ведению больных при прогрессировании злокачественного процесса и вопросам лечения боли. Затрагиваются проблемы питания, образа жизни, эмоциональной сферы, обсуждаются наиболее частые вопросы, возникающие у больных.

Для медперсонала онкологических учреждений, онкологических больных.



## Виртуальная выставка новых поступлений УО "ГрГМУ"

за июнь, июль, август 2013 г.



618-022.6/.7(075.9)

M152

Макаров, И. О. Бактериальные и вирусные инфекции в акушерстве и гинекологии : учеб. пособие : для системы послевуз. и доп. проф. образования врачей : рекомендовано УМО по мед. фармацевт. образованию вузов России / И. О. Макаров, Е. И. Боровкова. – Москва : МЕДпресс-информ, 2013. – 255 с. : табл., рис.

В учебном пособии представлены данные об основных и наиболее распространенных инфекционно-воспалительных заболеваниях органов репродуктивной системы, их влиянии на течение и исход беременности и о воспалительных осложнениях в послеродовом периоде. С современных позиций изложены классификации заболеваний, этиологические, патофизиологические и диагностические аспекты, представлены методики диагностики, профилактики и лечения данной патологии.

Учебное пособие предназначено для интернов, ординаторов и врачей, обучающихся в системе дополнительного образования по специальности «акушерство и гинекология», и врачей смежных специальностей.



## Виртуальная выставка новых поступлений УО "ГрГМУ"

за июнь, июль, август 2013 г.



614.253:616-071

П767

Принципы и практика клинических исследований / [ред.]: Джон И. Галлин, Фредерик П. Огнибене ; пер. с англ. Г. Т. Сухих. – Москва : Практическая медицина, 2013. – 451 с.

Книга Principles and Practice of Clinical Research является учебным пособием в области клинических исследований в США. В книге представлены основные принципы правильного, безопасного и эффективного проведения клинических исследований. Основой издания стал курс лекций по клиническим исследованиям Клинического центра Национального института здравоохранения США, который читается уже в течение десяти лет и доказал свою эффективность в обучении молодых специалистов.



## Виртуальная выставка новых поступлений УО "ГрГМУ"

за июнь, июль, август 2013 г.



616.71-089.844:547.514.471

A567

Альдегиды в пластической хирургии : [монография] / [С. И. Болтрукевич и др. ; под ред. С. И. Болтрукевича, А. Ф. Смеяновича, А. В. Белецкого]. – Минск : Издательский дом "Звезда", 2012. – 253, [2] с. : рис., табл.

Монография освещает вопросы разработки и усовершенствования методов заготовки, консервирования и клинического использования биологических тканей в травматологии, ортопедии, нейрохирургии и оториноларингологии, челюстно-лицевой хирургии, акушерстве и гинекологии.

Информация изложена в простой форме, благодаря чему она является доступной не только для травматологов, ортопедов, нейрохирургов, отоларингологов и хирургов других специальностей, занимающихся пластической хирургией, невропатологов, врачей МРЭК, но и для сотрудников тканевых банков, студентов медицинских университетов, слушателей курсов повышения квалификации врачебных кадров, а также для широкого круга читателей.



## Виртуальная выставка новых поступлений УО "ГрГМУ"

за июнь, июль, август 2013 г.



Л871

Лучевая диагностика и терапия в акушерстве и гинекологии : [национальное руководство] / [А. Б. Абдураимов и др.] ; гл. ред.: Л. В. Адамян [и др.] ; Ассоц. мед. о-в по качеству (АСМОК). – Москва : ГЭОТАР-Медиа, 2012. – 655 с. : рис.

Национальные руководства — первая в России серия практических руководств по основным медицинским специальностям, включающих всю основную информацию, необходимую врачу для непрерывного последипломного образования.

Национальное руководство «Лучевая диагностика и терапия в акушерстве и гинекологии» содержит полную и актуальную информацию о современных методах лучевой диагностики и лечения различной патологии в акушерстве и гинекологии (ультразвуковая диагностика, магнитно-резонансная и мультиспиральная компьютерная томография, рентгенология, рентгенохирургические вмешательства).

В руководстве рассмотрены вопросы визуализации нормальной анатомии систем плода, ультразвуковой диагностики патологии беременности, плацентарного кровоснабжения, лучевой диагностики врожденных пороков развития плода. Подробно описаны методы диагностики врожденной патологии женских половых органов, патологии эндометрия и миометрия, опухолей и опухолеподобных образований придатков матки, заболеваний молочных желез, послеоперационных осложнений после гинекологических операций, а также методы лучевой терапии молочных желез. Определены роль и место интервенционных рентгенохирургических вмешательств в лечении гинекологических заболеваний.

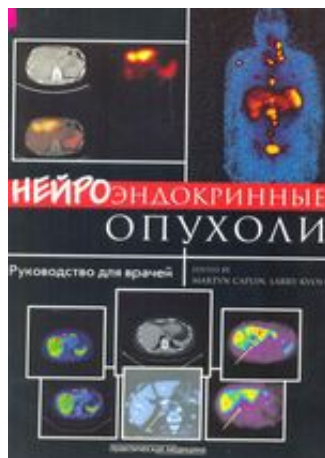
Данное руководство явилось результатом плодотворной работы ведущих специалистов различных областей клинической медицины (акушеров-гинекологов, врачей ультразвуковой диагностики, магнитно-резонансной томографии и компьютерной рентгеновской томографии, рентгенохирургов).

Руководство предназначено для акушеров-гинекологов, врачей лучевой диагностики, рентгенохирургов, ординаторов, аспирантов.





## Виртуальная выставка новых поступлений УО "ГрГМУ" за июнь, июль, август 2013 г.



616-006.86  
H463

Нейроэндокринные опухоли : рук. для врачей / [Barbro Eriksson и др.] ; ред.: Martyn Caplin, Larry Kvols. – Москва : Практическая медицина, 2011. – 223 с.

В руководстве представлено современное состояние проблемы нейроэндокринных опухолей. Подробно рассмотрены история вопроса, эпидемиология и классификация. Отдельные главы посвящены генетике и диагностике этой группы заболеваний. Представлены рекомендации по консервативному и хирургическому лечению. В последних главах описаны алгоритмы и перспективы лечения, а также вопросы качества жизни больных. Книга хорошо иллюстрирована.

Для онкологов, эндокринологов и специалистов по диагностике.



## Виртуальная выставка новых поступлений УО "ГрГМУ"

за июнь, июль, август 2013 г.



616.9-036.22(075.8)  
И74

Инфекционные болезни и эпидемиология : учеб. пособие : для студ. учреждений высш. образования по специальности "Мед.-психол. дело" : допущ. М-вом образования Респ. Беларусь / М-во здравоохранения Респ. Беларусь, УО "Гродн. гос мед. ун-т", Каф. инфекционных болезней ; [авт.: В. С. Васильев и др.]. – Гродно : ГрГМУ, 2013. – 551 с.

Данное учебное пособие составлено в соответствии с действующей учебной программой для студентов медико-психологического факультета медицинского университета. Оно включает основные сведения об общей инфектологии, общей и частной эпидемиологии, этиологии, патогенезе, клинике, диагностике и профилактике наиболее распространенных инфекционных заболеваний. Кроме того, в нем представлено описание всех необходимых материалов при подготовке к освоению практических навыков, примерный вариант компьютерных тестов и задач, а также справочный материал.



## Виртуальная выставка новых поступлений УО "ГрГМУ"

за июнь, июль, август 2013 г.



616.12-036.82

К219

Кардиореабилитация / [Г. П. Арутюнов и др.] ; под ред Г. П. Арутюнова. – Москва : МЕДпресс-информ, 2013. – 335 с. : табл., рис.

Книга содержит основные сведения о восстановлении и сохранении здоровья пациентов, перенесших острое коронарное событие. Подробно освещены методы кардиореабилитации, включающие оптимальные физические тренировки и рациональное питание, а также факторы риска сердечно-сосудистых осложнений; указаны особенности проведения кардиореабилитации и меры профилактики сердечно-сосудистых заболеваний с учетом состояния пациента. Большое внимание уделено образовательным программам для кардиологических больных - школам здоровья, в которых детально, шаг за шагом, показаны все аспекты процесса кардиореабилитации.

Иллюстрации и таблицы, приведенные в издании, помогут читателю лучше разобраться в содержании, научиться рассчитывать объем нагрузок, калорийность рациона, определять нормальные показатели своего состояния и др.

Для кардиологов, терапевтов, врачей отделений кардиореабилитации, диетологов, врачей ЛФК, врачей общей практики и студентов старших курсов медицинских вузов.



## Виртуальная выставка новых поступлений УО "ГрГМУ" за июнь, июль, август 2013 г.



616-074/-078(075.9)  
К189

Камышников, В. С. Лабораторная диагностика внутренних и хирургических болезней : учеб. пособие : для слушателей системы доп. образования взрослых по мед. специальностям : допущ. М-вом образования Респ. Беларусь / В. С. Камышников. – Минск : Адукацыя і выхаванне, 2012. – 583 с. : табл., рис.

Приведены сведения о клинико-патогенетическом обосновании современной тактики лабораторно-диагностических исследований, основывающихся на использовании иммуномаркеров заболеваний, а также лабораторных тестов оценки состояния белково-азотистого, углеводного, липидного, пигментного, водно-минерального, гормонального обмена, морфологического состава крови и других биологических жидкостей.

Представлены рекомендуемые к использованию в клинической медицине со совокупности лабораторных тестов.

Книга предназначена для широкого круга медицинских работников, в том числе специалистов клинической лабораторной диагностики, врачей-клиницистов, научных сотрудников, слушателей медицинских академий последипломного образования, институтов усовершенствования врачей, студентов медицинских университетов и институтов, училищ, колледжей и медико-биологических учебных заведений.



## Виртуальная выставка новых поступлений УО "ГрГМУ"

за июнь, июль, август 2013 г.



616.379-008.64

A619

Аметов, А. С. Сахарный диабет 2 типа : проблемы и решения / А. С. Аметов. – 2-е изд., перераб. и доп. – Москва : ГЭОТАР-Медиа, 2013. – 1031 с. : рис., табл.

В издании подробно рассмотрены самые актуальные вопросы диабетологии, содержатся современные данные, касающиеся диагностики и профилактики сахарного диабета 2 типа, физиологии и патофизиологии метаболизма глюкозы.


В книгу включены данные о патогенезе сахарного диабета 2 типа, а также рассмотрены современные методы его лечения - как фармакологические, так и нефармакологические, в том числе лечебное и специализированное медицинское питание. Отдельно рассмотрено хирургическое вмешательство, необходимое при лечении сахарного диабета 2 типа и ожирения, а именно бариатрические операции. Изложены возможности гиполипидемических препаратов и перспективы применения фибратов.

Адресовано врачам-специалистам, занимающимся диагностикой и лечением пациентов с сахарным диабетом 2 типа; предназначено также для профессионального обучения и повышения квалификации практикующих врачей.



## Виртуальная выставка новых поступлений УО "ГрГМУ"

за июнь, июль, август 2013 г.



63.3(4Бел)5

Б43

Беларусь и война 1812 года [Текст] : документы / Департамент по архивам и делопроизводству М-ва юстиции Респ. Беларусь, Нац. ист. архив Беларуси, Нац. ист. архив Беларуси в г. Гродно ; [сост. А. М. Лукашевич, Д. Л. Яцкевич ; редкол. : В. И. Адамушко (гл. ред.) и др.]. - 2-е изд. - Минск : Беларусь, 2013. - 558, [1] с., [8] л. ил.


Представлены 135 ранее не публиковавшихся документов из Национального исторического архива Беларуси и Национального исторического архива в г. Гродно. Каждый документ сопровождается соответствующими археографическими характеристиками: редакционным заголовком, легендой, текстальными примечаниями, комментариями, именным и географическим указателями.

Для научных работников, студентов, краеведов, всех тех, кто интересуется историей Беларуси.



## Виртуальная выставка новых поступлений УО "ГрГМУ"

за июнь, июль, август 2013 г.



85.143(4Беи)


Ф533

Міхаіл Філіповіч [Текст] = Михаил Филиппович = Mikhail Filipovich : [альбом / аўт. тэксту і склад. В. У. Вайцахоўская]. - Мінск : Беларусь, 2013. - 78, [1] с. : іл. - (Славутыя мастакі з Беларусі = Знаменитые художники из Беларуси = Famous artists from Belarus).



## Виртуальная выставка новых поступлений УО "ГрГМУ"

за июнь, июль, август 2013 г.



63.3(4Бел)

Ч-216

Чаропко, Витовт.

Великие князья Великого княжества Литовского [Текст] / Витовт Чаропко. - 2-е изд., испр. - Минск : Беларусь, 2013. - 262, [2] с. : ил.

Автор повествует о годах правления великих князей — Миндовга, Войшелка, Тройденя, Витеня, Гедимина, Ольгерда, Ягайлы, Кейстута, Витовта и других, чья жизнь неразрывно связана с историей Великого княжества Литовского вплоть до заключения в 1569 году Люблинской унии.

Для широкого круга читателей.





## Виртуальная выставка новых поступлений УО "ГрГМУ"

за июнь, июль, август 2013 г.



63.3(4Бел)  
Л84

Лукашевич, Гавриил Корнеевич.

Пока мы живы ... [Текст] : мемуары / Г. К. Лукашевич, Т. Г. Цыркунова. - Минск : Мон литера, 2010. - 544 с., [8]л. ил.

Книга представляет собой собрание отдельных глав, каждая из которых может рассматриваться как законченный рассказ. В главах отражены события, произошедшие во время первой мировой войны, польско-германской войны, а также предшествующие началу Великой Отечественной войны. Большинство глав посвящено партизанской жизни на территории оккупированных западных областей Белоруссии. В них содержатся подлинные воспоминания и свидетельства многих людей, которые были живыми участниками событий, произошедших в прошлом веке. Многим событиям, произошедшим в период Великой Отечественной войны, дана собственная оценка, проведен анализ поступков разных людей, представлена личная трактовка поступков односельчан в условиях кровопролитной войны.

Отдельные главы посвящены истории рода авторов, истории Полесья, приведены интересные случаи из жизни, описаны некоторые старинные полесские обычаи и традиции.

Книга пронизана любовью к родной деревне, к землякам, к белорусской земле, к чудесному полесскому краю.



## Виртуальная выставка новых поступлений УО "ГрГМУ"

за июнь, июль, август 2013 г.



84(4Бей)

Л64

Літаратура першай паловы XIX стагоддзя [Текст] / навук. рэд. С. А. Гаранін ; [уклад. і камент. М. В. Хаўстовіча] . - Мінск : Мастацкая літаратура, 2012. - 1085, [1] с. - (Залатая калекцыя беларускай літаратуры / Ін-т мовы і літаратуры ім. Я. Коласа і Я. Купалы Нац. акад. навук Беларусі ; рэдкал.: У. В. Гніламёдаў ; [і інш.] ; т. 3).

Трэці том «Залатой калекцыі беларускай літаратуры» склалі творы перыяду рамантызму, перыяду станаўлення сучаснай беларускай мовы. Хоць польская мова яшчэ пануе ў літаратуры, але менавіта пісьменнікі гэтай пары адкрываюць для сябе і свету новы культурны абсяг — Беларусь. У кнігу ўвайшлі найлепшыя ўзоры лірыкі пачатку XIX ст., а таксама балады, паэмы, раманы, мемуары, першыя этнаграфічныя і гістарычна-літаратурныя даследаванні. Шмат якія творы ўпершыню перакладзеныя на беларускую мову, а хрэстаматыйныя — падаюцца ў новых, больш дакладных рэдакцыях. Кніга адрасуецца шырокаму колу чытачоў, якія цікавяцца гісторыяй і культурай Беларусі.



## Виртуальная выставка новых поступлений УО "ГрГМУ"

за июнь, июль, август 2013 г.



63.3(4Бел)4

Б863

Бохан, Юрый Мікалаевіч.

Узбраенне насельніцтва беларускіх зямель у XIV-XVI стагоддзях  
[Текст] / Ю. М. Бохан. - Мінск : Беларусь, 2012. - 150, [1] с. : іл.



## Виртуальная выставка новых поступлений УО "ГрГМУ"

за июнь, июль, август 2013 г.



85.143(4Бел)  
И423

Иконопись и алтарная живопись Беларуси XII-XVIII веков [Текст] = Іканапіс і алтарны жывапіс Беларусі XII - XVIII стагоддзяў = Icon painting and altar painting of Belarus XII—XVIII centuries : [альбом / авт. текста и сост. Н. Ф. Высоцкая]. - Минск : Беларусь, 2012. - 231 с.

(с) Библиотека УО "ГрГМУ"