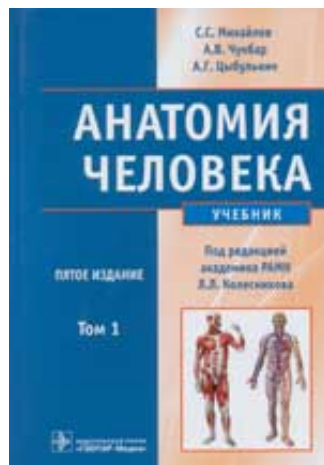




## Виртуальная выставка новых поступлений УО "ГрГМУ" за апрель 2012 г.



611(075.8)  
М69


Михайлов, С.С. Анатомия человека : учебник : в 2 т. : для студ. по спец. 060105.65 "Стоматология" / С.С. Михайлов, А.В. Чукбар, А.Г. Цыбульский ; под ред. Л.Л. Колесникова. – 5-е изд., перераб. и доп. – Москва : ГЭОТАР-Медиа, 2011. – Т. 1. – 702 с. : цв.ил. – Приложение: Анатомия человека : учебник : в 2 т. : прил. к учебнику на компакт-диске / С.С. Михайлов, А.В. Чукбар, А.Г. Цыбульский ; под ред. Л.Л. Колесникова. Т. 1. Анатомическая терминология. Тестовый экзамен.

Учебник состоит из двух томов. В первом томе подробно представлены сведения об анатомии туловища, конечностей и головного мозга. Второй том содержит сведения об анатомии головы и шеи. Содержание учебника полностью соответствует учебному плану на стоматологическом факультете. Издание иллюстрировано большим количеством цветных рисунков и фотографиями препаратов, отражающих анатомические данные. Все термины приведены в соответствии с Международной анатомической терминологией.

Учебник предназначен студентам стоматологических факультетов медицинских вузов.



## Виртуальная выставка новых поступлений УО "ГрГМУ" за апрель 2012 г.



611(075.8)  
М69

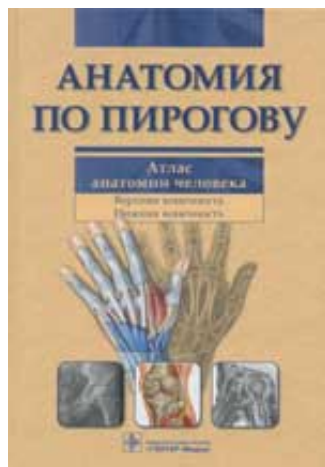
Михайлов, С.С. Анатомия человека : учебник : в 2 т. : для студ. по спец. 060105.65 "Стоматология" / С.С. Михайлов, А.В. Чукбар, А.Г. Цыбулькин ; под ред. Л.Л. Колесникова. – 5-е изд., перераб. и доп. – Москва : ГЭОТАР-Медиа, 2011. – Т. 2. – 603 с. : цв.ил. – Приложение: Анатомия человека : учебник : в 2 т. : прил. к учебнику на компакт-диске / С.С. Михайлов, А.В. Чукбар, А.Г. Цыбулькин ; под ред. Л.Л. Колесникова. Т. 2. Анатомическая терминология. Тестовый экзамен.

Учебник состоит из двух томов. В первом томе подробно представлены сведения об анатомии туловища, конечностей и головного мозга. Второй том содержит сведения об анатомии головы и шеи. Содержание учебника полностью соответствует учебному плану на стоматологическом факультете. Издание иллюстрировано большим количеством цветных рисунков и фотографиями препаратов, отражающих анатомические данные. Все термины приведены в соответствии с Международной анатомической терминологией.

Учебник предназначен студентам стоматологических факультетов медицинских вузов.



## Виртуальная выставка новых поступлений УО "ГрГМУ" за апрель 2012 г.



611(084.4)  
А643

Анатомия по Пирогову. Атлас анатомии человека : в 3 т. / [авт.-сост.: Шилкин В.В., Филимонов В.И.]. – Москва : ГЭОТАР-Медиа, 2011 – Т. 1 : Верхняя конечность ; Нижняя конечность. – Москва : ГЭОТАР-Медиа, 2011. – 600 с. : ил. – Приложение: Иллюстрированная топографическая анатомия распилов, произведенных в трех измерениях через замороженное человеческое тело : (полная электрон. версия оригинал. изд. 1852 г.).

Атлас «Анатомия по Пирогову» продолжает традиции и идеи Николая Ивановича Пирогова, принесшие мировую известность автору и славу русской анатомической школе, и знаменует появление синтетической анатомии применительно к нуждам практической медицины. В Атласе классическая анатомия тесно переплетена с топографической анатомией и анатомией распилов, лежащих в основе современных методов лучевой диагностики. Атлас призван помочь студентам перейти от знаний системной и областной анатомии к знаниям анатомии живого человека, а практическим врачам — адаптироваться к визуализациям, полученным при помощи современной диагностической техники. Атлас дает базовые представления об особенностях строения тела человека, необходимые для выявления и интерпретации нарушений строения и патологических изменений, и может использоваться как приложение к учебнику анатомии человека и топографической анатомии. Издание Атласа приурочено к 200-летию со дня рождения Николая Ивановича Пирогова и является признанием заслуг великого соотечественника в анатомии и практической медицине.

Атлас предназначен студентам медицинских вузов и колледжей, изучающим нормальную анатомию человека, топографическую анатомию, лучевую диагностику, хирургические болезни, другие клинические дисциплины; преподавателям, интернам, ординаторам, аспирантам, практикующим врачам всех специальностей (в особенности специалистам-хирургам, врачам лучевой диагностики).

К Атласу прилагается компакт-диск, содержащий оригинальное издание «Иллюстрированная топографическая анатомия распилов, произведенных в трех измерениях через замороженное человеческое тело» (1852).

Издание дополнено on-line версией атласа «Анатомия по Пирогову» с удобной системой поиска и чтения в электронном виде. On-line версия размещена по адресу [www.pirogov200.ru](http://www.pirogov200.ru). Англоязычная версия сайта — [www.pirogovanatomy.com](http://www.pirogovanatomy.com).



## Виртуальная выставка новых поступлений УО "ГрГМУ" за апрель 2012 г.



614.253:615(075.8)

Л771

Лопатин, П.В. Биоэтика : учебник для вузов / П.В. Лопатин, О.В. Карташова ; под ред. П.В. Лопатина. – 4-е изд., перераб. и доп. – Москва : ГЭОТАР-Медиа, 2009. – 269 с.

В учебнике изложена концепция биоэтики как морально-нравственной основы защиты человека и здоровья населения в целом, качества жизни, физической и психической неприкосновенности личности, защиты человеческого достоинства; прав и свобод в сфере здравоохранения, а также морально-нравственных основ деятельности фармацевтического и медицинского персонала, обеспечивающих достойное выполнение миссии работников здравоохранения.

Учебник предназначен для студентов фармацевтических вузов и факультетов, аспирантов и практических работников в области обращения лекарств.



## Виртуальная выставка новых поступлений УО "ГрГМУ" за апрель 2012 г.



611.018(075.8)

З-62

Зиматкин, С.М. Гистология, цитология и эмбриология : учеб. пособие : допущ. М-вом образования Респ. Беларусь для студ. учреждений высш. образования по спец. "Лечеб. дело" / С.М. Зиматкин. – Минск : Вышэйшая школа, 2012. – 228, [1] с.

Изложены основные вопросы цитологии (строение клетки и клеточный цикл), эмбриологии (развитие зародыша и внезародышевых органов), общей и частной гистологии. Вся терминология приведена в соответствие с Международной гистологической номенклатурой.

Для студентов медицинских учреждений высшего образования.



## Виртуальная выставка новых поступлений УО "ГрГМУ" за апрель 2012 г.



81.2Рус-96

Д44

Диагностические тесты речевого развития по русскому языку как иностранному : первый сертификационный уровень - уровень пороговой коммуникативной достаточности: уровень абитуриента вуза : учеб.-метод. пособие для иностр. студ. фак. доуниверситетского образования БГУ / [Е.В. Кишкевич и др.]. – Минск : БГУ, 2011. – 223, [1] с.

Адресуется иностранным учащимся, желающим оценить уровень владения русским языком как в повседневной, так и в профессиональной сфере общения, а также преподавателям русского языка как иностранного, методистам, всем, чья деятельность связана с обучением русскому языку как иностранному.



## Виртуальная выставка новых поступлений УО "ГрГМУ" за апрель 2012 г.



612.017.1(075.8)(075.9)

Я731

Ярилин, А.А. Иммунология : учебник : рек. ГОУ ВПО "Моск. мед. акад. им. И.М. Сеченова" ... / А.А. Ярилин. – Москва : ГЭОТАР-Медиа, 2010. – 749 с. : рис., табл.

В учебнике изложены современные знания о структуре иммунной системы, детально описаны клеточные и молекулярные механизмы, обеспечивающие защиту организма от патогенов, опухолей и чужеродных тканей, изложены основы иммунопатологии и клинической иммунологии.

Книга содержит большое количество иллюстраций. Учебник предназначен студентам медицинских вузов, аспирантам, научным сотрудникам-иммунологам и лицам, получающим постдипломное образование по специальностям «иммунология» и «клиническая иммунология и аллергология».



## Виртуальная выставка новых поступлений УО "ГрГМУ" за апрель 2012 г.



61(092)  
К906

Кульпанович, О.А.

История медицины Беларуси в биографиях ее врачей : XVII – 1 пол. XX вв. : биобиблиогр. справ. от А до Я : 2000 биогр. врачей : [по данным архивных источников] / Кульпанович О.А. – Минск : Медисонт, 2011. – 461 с.

Издание содержит сведения о 2000 врачах, жизнь и деятельность которых связана с Беларусью XVII - 1 пол. XX вв. Приводятся основные биографические данные врачей, освещается их вклад в практику, науку и организацию здравоохранения, перечисляются их главные публикации и дается список архивных источников о них. Использован архивный материал из фондов архивов, музеев, отделов рукописей библиотек, который впервые вводится в научный оборот.

Адресована медикам, организаторам здравоохранения, историкам, краеведам, научным работникам, студентам медицинских, социальных, гуманитарных вузов и всем тем, кто интересуется историей Беларуси, а также другим заинтересованным пользователям. Читатели найдут здесь врачебные династии, имена своих предшественников, родных. Справочник необходим тем, кто занимается биографическими, генеалогическими исследованиями, восстанавливает историю здравоохранения своего учреждения, региона, отрасли.





## Виртуальная выставка новых поступлений УО "ГрГМУ" за апрель 2012 г.



612.6.05(075.32)  
А441

Акуленко, Л.В. Медицинская генетика : учебник для мед. училищ и колледжей / Л.В. Акуленко, И.В. Угаров ; под ред. О.О. Янушевича, С.Д. Арутюнова. – Москва : ГЭОТАР-Медиа, 2011. – 203 с.

Настоящий учебник подготовлен в соответствии с государственным образовательным стандартом среднего профессионального образования для специальностей «Лечебное дело», «Акушерское дело» и «Сестринское дело». В нем в доступной форме освещены основы медицинской генетики, четко охарактеризованы наследственные болезни, современные методы их диагностики и лечения. Особого внимания заслуживает весьма полезный раздел учебника, посвященный основным вопросам современной практической генетики - профилактике наследственной патологии (медико-генетическому консультированию, пренатальной и преимплантационной генетической диагностике наследственных болезней и неонатальному скринингу). Отдельная глава посвящена современным принципам организации медико-генетической службы в России.

Книга предназначена студентам медицинских училищ и колледжей.



## Виртуальная выставка новых поступлений УО "ГрГМУ" за апрель 2012 г.



615.89  
П909

Пучко, Л.Г. Многомерная медицина. Новые диаграммы и символы : полный атлас : система самодиагностики и самоисцеления человека / Л.Г. Пучко. – Москва : АНС : Астрель : АСТ, 2011. – 359 с. : рис.

Кандидат технических наук, академик Российской и Международной инженерных академий Л.Г. Пучко хорошо знакома читателям по четырем предыдущим монографиям, вышедшим в Издательстве АНС под рубрикой «Открытия будущего». Это книги «Биолокация для всех», «Многомерная медицина», «Радиэстетическое познание человека», «Многомерный человек».

Данная книга Л.Г. Пучко «Многомерная медицина. Новые диаграммы и символы. Полный атлас» открывает новые возможности для тех, кто использует методику Многомерной медицины в своей жизни.

В издании автор собрала, систематизировала и откорректировала всю необходимую для полноценной и эффективной работы информацию: понятийный аппарат Многомерной медицины, примеры принципиальных установок, алгоритм построения вибрационных рядов, полный комплект диаграмм Многомерной медицины и др.

В книге впервые представлены новые символы (символы праалфавита и символы-кристаллы), применение которых поможет достичь устранения различных проблем, таких как сложности в межличностных отношениях, кармические «узлы» и др. Практическое использование данных символов показало их высокую эффективность. Также в издании размещена разработанная Г.А. Непокойчицким методика проведения эксперимента по определению точности радиэстетической работы.

Атлас удобен для копирования страниц, вырезания отдельных листов и формирования своего «личного атласа Многомерной медицины».

Книга предназначена для всех, кто интересуется альтернативной медициной, а также для всех желающих стать здоровыми и счастливыми.



## Виртуальная выставка новых поступлений УО "ГрГМУ" за апрель 2012 г.



616-053.2(075.8)

П24

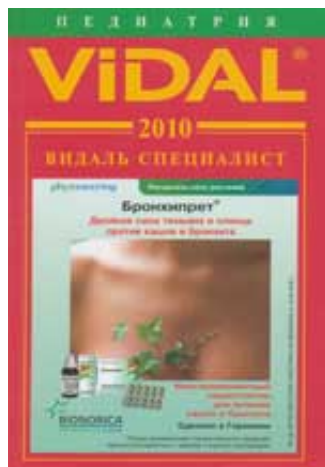
Педиатрия : учеб. пособие : допущ. М-вом образования Респ. Беларусь для студ. учреждений высш. образования по спец. "Лечеб. дело" / [С.А. Ляликов и др.] ; под ред. С.А. Ляликова. – Минск : Вышэйшаая школа, 2012. – 399, [1] с. : табл.

Изложены особенности анатомии, физиологии, развития, вскармливания детей раннего возраста, основные заболевания детей (этиология, патогенез, клиническая картина, диагностика и лечение), организация лечебно-профилактической помощи.

Для студентов медицинских учреждений высшего образования, клинических ординаторов, интернов.



## Виртуальная выставка новых поступлений УО "ГрГМУ" за апрель 2012 г.



615.2:616-053.2

П24

Педиатрия : [справочник]. – Москва : АстраФармСервис, 2010. – 476 с. – (Видаль специалист. Беларусь)

Справочник "Педиатрия" предназначен для врачей детских поликлиник, детских дошкольных учреждений и врачей общей практики.

Справочник включает информацию о 170 лекарственных препаратах и средствах, указатель Международных наименований, Нозологический указатель и специальный раздел "Алгоритмы диагностики и лечения основных заболеваний эндокринной системы у детей".



## Виртуальная выставка новых поступлений УО "ГрГМУ" за апрель 2012 г.



22.17  
О-501

Океанов, А.Е. Применение статистических методов в биомедицинских исследованиях : (учеб.-метод. пособие) / А.Е. Океанов, И.В. Дардынская ; Центр Великих Озер Профессиональной и Экологической Безопасности и Здоровья Иллинойского Университета в Чикаго, М-во образования Респ. Беларусь, УО "Международ. гос. экологический ун-т им. А.Д. Сахарова". – Минск : Международный экологический университет, 2011. – 82 с. : рис., табл.

В данное учебно-методическое пособие включены некоторые наиболее часто используемые процедуры статистического анализа. Учебно-методическое пособие предназначено главным образом для специалистов медицинского и биологического профиля, занимающихся научными исследованиями, магистрантов и аспирантов. Пособие успешно может быть использовано и для студентов старших курсов, изучающих статистический анализ в рамках биомедицинских специальностей.



## Виртуальная выставка новых поступлений УО "ГрГМУ" за апрель 2012 г.



616.441-006.6

P19

Рак щитовидной железы : эпидемиологические, радиобиологические и иммуноэндокринологические аспекты с обоснованием иммунотерапии : [монография] / [А.Е. Романенко и др.] ; под ред. Ю.А. Гриневича, А.А. Чумака. – Кипв : Здоров'я, 2011. – 207 с. : рис., табл.

В монографии коллектива научных сотрудников обобщены результаты исследований гипофизарно-тиреоидной системы и системы иммунитета у больных раком щитовидной железы. При изучении системы иммунитета особое внимание уделено определению эндокринной функции ее центрального органа - вилочковой железы - у больных раком щитовидной железы до и в динамике лечения. Сопряженность рака щитовидной железы с последствиями аварии на Чернобыльской АЭС верифицируется эпидемиологическими и цитогенетическими исследованиями.

Представлен обширный экспериментальный и клинический материал по обоснованию повышения эффективности лечения больных раком щитовидной железы после хирургического удаления опухоли с помощью заместительной гормонотерапии в комбинации с препаратами тимического происхождения. Реабилитация больных по разработанной методике существенно повышает качество их жизни.

Для онкологов, эндокринологов, клинических иммунологов, цитогенетиков, радиобиологов и патофизиологов.



## Виртуальная выставка новых поступлений УО "ГрГМУ" за апрель 2012 г.



616-006

C741

Справочник по онкологии / [О.В. Балицкая и др.] ; под ред. С.А. Шалимова, Ю.А. Гриневича, Д.В. Мясоедова. – 2-е изд., перераб. и доп. – Кипв : Здоров'я, 2008. – 574, [1] с.

В справочном издании, подготовленном ведущими учеными Украины на основании достижений современной медицины, освещены вопросы этиологии, патогенеза, клиники, диагностики и лечения онкологических заболеваний. Изложены принципы организации онкологической помощи населению Украины.

Второе издание справочника дополнено новыми данными о диагностике и основных принципах лечения злокачественных новообразований лимфоидной и кроветворной тканей, внутренних органов, кожи, мягких тканей и костей, утвержденных МЗ Украины, которые периодически уточняются. В справочнике не только обобщены достижения современной клинической онкологии, но и описаны новые направления как в области научных исследований, так и в плане организации практического совершенствования противораковой борьбы в Украине. Один из разделов посвящен общим и частным вопросам детской онкологии.

Классификация приведенных онкологических заболеваний дана согласно последней (6-е издание, 2002) TNM-классификации злокачественных опухолей.

Для онкологов, хирургов, терапевтов, гинекологов, урологов, рентгенологов, радиологов, нейрохирургов, отоларингологов, гематологов, педиатров и врачей других специальностей.



## Виртуальная выставка новых поступлений УО "ГрГМУ" за апрель 2012 г.



617-089+611.91/.93(075.8)

T583

Топографическая анатомия и оперативная хирургия головы и шеи : учебник : рек. ГОУ ВПО "Моск. мед. акад. им. И. М. Сеченова" для студ., обучающихся по спец. 060105.65 "Стоматология" / В.И. Сергиенко, Э.А. Петросян, А.А. Кулаков, М.Э. Петросян. – Москва : ГЭОТАР-Медиа, 2010. – 526 с.

В учебнике представлена современная информация по топографической анатомии и оперативной хирургии челюстно-лицевой области для студентов стоматологических факультетов. Материал содержит большое количество цветных иллюстраций, показывающих послойное строение различных анатомических областей и этапы оперативных вмешательств в них. Каждая глава заканчивается списком тестовых заданий для самостоятельного контроля, позволяющих студентам оценить степень своей подготовки по данному разделу. Настоящее издание составлено в соответствии с учебной программой по топографической анатомии и оперативной хирургии для студентов высших медицинских учебных заведений и государственным образовательным стандартом по специальности «стоматология».

Книга предназначена студентам медицинских вузов и практикующим врачам.





## Виртуальная выставка новых поступлений УО "ГрГМУ" за апрель 2012 г.



614.256.5

T78

Труд и здоровье медицинских работников / С.В. Федорович [и др.] ; М-во здравоохранения Респ. Беларусь, Белорус. проф. союз работников здравоохранения, Респ. науч.-практ. центр гигиены, Обществ. об-ние "Белорус. науч. о-во иммунологов и аллергологов". – Минск : Книгазбор, 2010. – 131 с. : рис., табл.

В книге рассмотрены вопросы современных иммуноферментных исследований, необходимых для ранней диагностики скрыто протекающей (латентной) туберкулезной инфекции у медицинских работников. Проанализированы условия труда медицинских работников с повышенным риском инфицирования. Выявлены факторы, способствующие развитию туберкулеза. Предложены меры профилактики.

Данная книга предназначена для специалистов практического здравоохранения и студентов медуниверситетов.



## Виртуальная выставка новых поступлений УО "ГрГМУ" за апрель 2012 г.



615.1(075.8)

Г124

Гаврилов, А.С. Фармацевтическая технология. Изготовление лекарственных препаратов : учебник : рек. ГОУ ВПО "Моск. мед. акад. им. И.М. Сеченова" для студ., обучающихся по спец. 060108 "Фармация" / А.С. Гаврилов. – Москва : ГЭОТАР-Медиа, 2010. – 618 с. : рис.

В учебнике представлены правила и способы изготовления лекарственных препаратов. Значительное внимание уделено вопросам организации производственной деятельности аптек. В учебнике изложены разделы по государственному нормированию качества, эффективности и безопасности лекарственных препаратов и правилам изготовления их *ex tempore* твердых, жидких и мягких лекарственных форм.

Учебник систематизирован по основным разделам и темам фармацевтической технологии. Текстовый материал дополнен рисунками с изображением современного аптечного оборудования, вспомогательных материалов, тары и упаковки.

Предназначен студентам учреждений высшего профессионального образования, обучающихся по специальности 060108 — «фармация» по дисциплине «фармацевтическая технология».

(с) Библиотека УО "ГрГМУ"