



Виртуальная выставка новых поступлений УО "ГрГМУ" за ноябрь 2011 г.



616.15-07(084.4)
T963

Тэмл, Харальд.

Атлас по гематологии [Текст] : практическое пособие по морфологической и клинической диагностике : пер. с англ. / Харальд Тэмл, Хайнц Диам, Торстен Хаферлах ; под общ. ред. В. С. Камышникова. - Москва : МЕДпресс-информ, 2010. - 207 с. : табл., рис. - Библиогр.: с. 220. - Алф. указ.: с. 201-207. - Пер. изд. : Color Atlas of Hematology : practical Microscopic and Clinical Diagnosis / Harald Thiel, Heinz Diem, Torsten Haferlach. - 2nd revised ed. - Stuttgart-New York, 2004. - 238875 p.

В атласе рассмотрена морфология клеток крови в норме и при различных патологических состояниях. В нем также содержатся элементарные сведения по выполнению и трактовке результатов цитологического исследования костного мозга, лимфатических узлов, других органов и тканей. Атлас иллюстрирован информативными микрофотографиями, которые сопровождаются пояснениями основанными на современных принципах и критериях морфологической классификации. Нозология и дифференциальная диагностика болезней системы крови нашли свое отражение в соответствующих таблицах. Структура представленной в атласе материала базируется на системном подходе к различным разделам лабораторной гематологии.

Издание будет полезно врачам-лаборантам, врачам общей практики и студентам медицинских вузов старших курсов.



Виртуальная выставка новых поступлений УО "ГрГМУ" за ноябрь 2011 г.



616.12-008.318
H426

Недоступ, Александр Викторович.

Как лечить аритмии. Нарушение ритма и проводимости в клинической практике [Текст] : [монография] / А. В. Недоступ, О. В. Благова. - 4-е изд., испр. и доп. - Москва : МЕДпресс-информ, 2011. - 367 с. : рис., табл. - Библиогр.: с. [365]-367. - ISBN 978-5-98322-736-1 : 99225 p.

Монография посвящена в первую очередь вопросам современной диагностики и лечения основных видов нарушений ритма и проводимости в широкой клинической практике; особое внимание при этом уделяется возможностям установления этиологии аритмий и проведения этиотропного лечения; приводятся сведения не только об известных, но и о редких причинах нарушений ритма, в том числе о генетически детерминированных аритмогенных заболеваниях. Вопросы терапии излагаются с учетом как собственного опыта и оригинальных исследований авторов, так и принципов медицины, основанной на доказательствах. В конце глав приводятся результаты наиболее важных многоцентровых исследований, повлиявших на определение тактики лечения. Отдельно анализируются деонтологические проблемы и наиболее частые ошибки антиаритмической терапии, поскольку для врачей, не являющихся узкими специалистами в области аритмологии, проведение грамотной антиаритмической терапии нередко представляет большие сложности.

Для интернистов, кардиологов широкого профиля, в том числе начинающих, а также для специалистов в области терапевтической аритмологии.



Виртуальная выставка новых поступлений УО "ГрГМУ" за ноябрь 2011 г.



616.12-073.75
Л871

Лучевые методы диагностики болезней сердца [Текст] : пер. с нем. / Манфред Телен [и др.] ; под общ. ред. В. Е. Синицына. - Москва : МЕДпресс-информ, 2011. - 407 с. : рис., табл. - Библиогр. в конце ст. - Алф. указ.: с. 395-407. - Пер.изд.: Bildgebende Kardiagnostik / herausgegeben von Manfred Thelen [et al.]. - Stuttgart-New York, 2007. - ISBN 978-5-98322-754-5 (в пер.) : 624750 p.

В данном издании изложены основные аспекты современной лучевой кардиодиагностики. Оно разделено на две части: в первой представлены технические аспекты отдельных методов визуализации; во вторую вошли различные методы диагностики важнейших заболеваний сердца и магистральных сосудов. Все его разделы четко структурированы, прекрасно иллюстрированы и включают самый современный визуализационный материал.

Эта книга предназначена прежде всего для врачей-рентгенологов, но будет интересна и врачам других специальностей и студентам медицинских вузов, так как обстоятельно знакомит читателей с возможностями и ограничениями современных методов визуализации.



Виртуальная выставка новых поступлений УО "ГрГМУ" за ноябрь 2011 г.



616.9

П691


Практикум инфекциониста поликлиники и стационара [Текст] / В. И. Комар [и др.]. - Минск : Тесей, 2011. - 130, [1] с. : табл. - Библиогр.: с. [129]. - ISBN 978-985-463-421-0 : 23185 р.

Изложены основные сведения о работе кабинета инфекционных заболеваний поликлиники, устройстве и режиме работы инфекционного стационара. Дана характеристика диагностики инфекционных болезней в условиях поликлиники и стационара с учетом клинико-эпидемиологических и лабораторных данных, включая особо опасные инфекции. Представлены сведения о новых вирусных респираторных инфекциях, внутрибольничных инфекциях, болезнях путешественников; тактика врача при подозрении на особо опасные инфекции, календарь профилактических прививок, и т.д.

Предназначено для врачей-инфекционистов поликлиники и стационара, врачей различных специальностей, студентов высших и средних специальных медицинских заведений.



Виртуальная выставка новых поступлений УО "ГрГМУ" за ноябрь 2011 г.



616.1/.4-07(075.8)

Л63

Лис, Михаил Александрович.

Пропедевтика внутренних болезней [Текст] : учебник для студ. вузов по спец. "Лечебное дело" : утв. М-вом образования Респ. Беларусь / М. А. Лис, Ю. Т. Солоненко, К. Н. Соколов. - Минск : Издательство Гревцова, 2012 (2011). - 494, [1] с. : рис., табл. - Библиогр.: с. 490-[491]. - ISBN 978-985-6954-23-1 : 90000 р.


В учебнике изложены вопросы пропедевтики внутренних болезней, а также классические субъективные и объективные методы исследования. Широко освещены современные дополнительные методы исследования: лабораторные, инструментальные, морфологические, радиоизотопные, ультразвуковые и др. Материал изложен в строгой методической последовательности по системам.

С современных позиций описаны клинические проявления и лечение наиболее распространенных заболеваний системы дыхания, желудочно-кишечного тракта, печени и системы пищеварения, сердечнососудистой, мочевыделительной, эндокринной систем, системы крови и гемостаза. Учтены изменения, которые произошли за последние годы во взглядах на этиологию, патогенез, классификацию, название заболеваний и их терапию.

Для студентов вузов специальности «Лечебное дело», педагогов, учащихся медицинских колледжей, врачей-стажеров, практикующих врачей терапевтического профиля.



Виртуальная выставка новых поступлений УО "ГрГМУ" за ноябрь 2011 г.



616.89(075.9)
П863

Психические расстройства в клинической практике [Текст] / под ред. А. Б. Смудевича. - Москва : МЕДпресс-информ, 2011. - 719 с. : рис., табл. - Библиогр.: с. [652]-718. - ISBN 978-5-98322-756-9 (в пер.) : 275625 р.

Монография, выполненная в междисциплинарной традиции, предполагающей анализ проблем современной психосоматической медицины в клинических, психопатологических, психологических и эпидемиологических аспектах, вскрывает психосоматические соотношения при психических расстройствах, возникающих как в непосредственной связи с соматической патологией (сердечно-сосудистой, онкологической, дерматологической и др.), так и реализующихся в соматической сфере вне такой связи.

В работе представлена оригинальная психопатологическая модель и клиническая систематика психосоматических расстройств, приводятся данные о распространенности психических расстройств в общей медицине. Большое внимание уделяется вопросам дифференциальной диагностики, методам лечения, потребности в психофармакотерапии и совместимости психо- и соматотропных средств, а также организации помощи изученному контингенту.

Книга адресована широкому кругу медицинских работников, занятых как в сфере научной и преподавательской деятельности, так и в практическом здравоохранении: психиатрам, терапевтам, кардиологам, онкологам, дерматологам, а также врачам других специальностей, клиническим психологам, организаторам здравоохранения.

Издание может быть рекомендовано в качестве учебного пособия для слушателей системы последипломного образования.



Виртуальная выставка новых поступлений УО "ГрГМУ" за ноябрь 2011 г.



618.19-006.6-085.357

С306

Семиглазов, Владимир Федорович.


Эндокринотерапия раннего рака молочной железы [Текст] : руководство / В. Ф. Семиглазов, В. В. Семиглазов, Г. А. Дашян. - Москва : МЕДпресс-информ, 2011. - 92 с. : табл. - Библиогр.: с. [77]-92. - ISBN 978-5-98322-749-1 : 91875 р.

Книга посвящена применению гормональных препаратов в лечении рака молочной железы. Детально рассмотрены различные классы гормональных препаратов в адъювантной и неoadъювантной терапии рака молочной железы у женщин с различным репродуктивным статусом, результаты сравнительных исследований эндокринотерапии с химиотерапией и овариэктомией. В отдельном разделе приводятся актуальные клинические рекомендации ASCO по адъювантной эндокринотерапии.

Книга предназначена для врачей-онкологов, студентов и преподавателей медицинских вузов.



Виртуальная выставка новых поступлений УО "ГрГМУ" за ноябрь 2011 г.



617-089
A456

Алгоритмы оперативных доступов [Текст] / Воробьев А. А., Тарба А. А., Михин И. В., Жолудь А. Н. - Санкт-Петербург : ЭЛБИ-СПб, 2010. - 256 с. : рис. - Библиогр.: с. 256. - ISBN 978-5-93979-267-7 (в пер.) : 110838 р.

С точки зрения позиций современной доказательной медицины самой прогнозируемой частью любого оперативного вмешательства является ее первый этап — оперативный доступ. Поэтому алгоритмизация, или строгий порядок, действий хирурга при осуществлении хирургических доступов назрела давно.

Справедливости ради следует сказать, что в некоторых руководствах излагалась последовательность действий хирурга при выполнении доступов в отдельных частях человеческого тела, однако четкого стандарта при этом не соблюдалось. Нет ни одного руководства, где бы были собраны оперативные доступы ко всем топографо-анатомическим областям и полостным образованиям человека.

В монографии А. А. Воробьева и соавт. логично и кратко описано свыше 300 оперативных доступов с изложением топографо-анатомических ориентиров будущего разреза, особенностей положения больного на операционном столе, особенностей анатомических структур (сосудов, нервов, фасций, мышц), с которыми хирург встретится при осуществлении доступа, и последовательность его действий в полости операционной раны. Каждое описание наглядно подтверждается прекрасным графическим рисунком.

Считаю, что монография будет особенно полезна начинающим хирургам различных специальностей и студентам медицинских вузов.



Виртуальная выставка новых поступлений УО "ГрГМУ" за ноябрь 2011 г.



616.89-008.454
С603

Соловьева, Светлана Леонидовна.

Депрессия в терапевтической клинике [Текст] : (патopsиxологические, психотерапевтические и психофармакотерапевтические аспекты) : рук. для врачей / С. Л. Соловьева, Ю. П. Успенский, Е. В. Балукова. - Санкт-Петербург : ИнформМед, 2008. - 204 с. : рис., табл. - Библиогр.: с. 192-204. - ISBN 978-5-904192-01-3 (в пер.) : 58030 р.

Руководство посвящено диагностике и лечению депрессивных нарушений в клинике внутренних болезней. Рассматриваются представления о депрессии, классификация и диагностика депрессий в современной медицине, вопросы распространенности, этиологии и коморбидности депрессий. На примере конкретных видов соматической патологии приводятся результаты лечения депрессивных расстройств современными фармакологическими препаратами. В рамках целостного (холистического) подхода рассматриваются возможности комплексного лечения депрессивных нарушений с применением как психотропных препаратов, так и современных методов психотерапии, в частности когнитивной терапии.

Книга предназначена для врачей-интернистов, психиатров, клинических психологов.



Виртуальная выставка новых поступлений УО "ГрГМУ" за ноябрь 2011 г.



616.24-002.17-073.75(075.9)
Л871

Лучевая диагностика интерстициальных заболеваний легких [Текст] / Труфанов Г. Е., Рязанов В. В., Сигина О. А. [и др.]. - Санкт-Петербург : Медкнига "ЭЛБИ-СПб", 2011. - 127 с. : рис. - (Конспект лучевого диагноста). - ISBN 978-5-91322-019-2 : 114660 р.

В руководстве изложена лучевая семиотика наиболее часто встречающихся интерстициальных заболеваний легких, в которой представлены данные рентгенологического исследования и КТ. Даются рекомендации по тактике лучевого исследования, приводится дифференциальная диагностика. Рассматриваются вопросы этиологии, патогенеза, морфологии и клинические проявления интерстициальных заболеваний легких.

В конце каждого подраздела, посвященного описанию отдельных нозологических форм, показаны иллюстрации.

Для специалистов по лучевой диагностике, пульмонологов, аллергологов и терапевтов.

Руководство может быть рекомендовано для подготовки в системе последипломного профессионального образования.



Виртуальная выставка новых поступлений УО "ГрГМУ" за ноябрь 2011 г.



616.24-022-073.75(075.9)
Л871

Лучевая диагностика инфекционных заболеваний легких [Текст] / Труфанов Г. Е., Рязанов В. В., Сигина О. А. [и др.]. - Санкт-Петербург : ЭЛБИ-СПб, 2011. - 127 с. : рис. - (Конспект лучевого диагноста). - ISBN 978-5-91322-021-9 : 114660 р.

В руководстве изложена лучевая семиотика наиболее часто встречающихся инфекционных заболеваний легких, в которой представлены данные рентгенологического исследования и КТ. Даются рекомендации по тактике лучевого исследования, приводится дифференциальная диагностика. Рассматриваются вопросы этиологии, патогенеза, морфологии и клинические проявления инфекционных поражений легких.

В конце каждого подраздела, посвященного описанию отдельных нозологических форм, показаны иллюстрации.

Для специалистов по лучевой диагностике, пульмонологов, аллергологов и терапевтов.

Руководство может быть рекомендовано для подготовки в системе последипломного профессионального образования.



Виртуальная выставка новых поступлений УО "ГрГМУ" за ноябрь 2011 г.



615.849.19:616-072.1
Л1175

Лазеры в эндоскопии [Текст] : [монография] / Н. Е. Чернеховская и [др.]. - Москва : МЕДпресс-информ, 2011. - 142 с. : ил. - Библиогр.: с. [135]-142. - ISBN 978-5-98322-755-2 : 220500 р.


В работе освещены современные представления о принципах устройства медицинских лазеров и их влиянии на биологические ткани, применении лазеров в комплексном лечении заболеваний желудочно-кишечного тракта и органов дыхания, при лапароскопических операциях, для удаления доброкачественных опухолей трахеобронхиального дерева и лечения стенозов полых органов, для флуоресцентной диагностики и фотодинамической терапии раннего рака желудочно-кишечного тракта и трахеобронхиального дерева.

Рассчитано на эндоскопистов, хирургов, эндохирургов, фтизиатров, пульмонологов, терапевтов.

В книге 140 рисунков, графиков и таблиц, библиография — 150 наименований.



Виртуальная выставка новых поступлений УО "ГрГМУ" за ноябрь 2011 г.



616-092(075.8)

B534

Висмонт, Франтишек Иванович.

Общая патофизиология [Текст] : учеб. пособие : допущ. М-вом образования Респ. Беларусь для студ. высш. учеб. заведений по мед. спец. / Ф. И. Висмонт, Е. В. Леонова, А. В. Чантурия. - Минск : Вышэйшая школа, 2011. - 363, [1] с. : рис., табл. - Библиогр.: с. 360. - ISBN 978-985-06-1946-4 (в пер.) : 49740 р.

Изложены история возникновения и становления патофизиологии, основные понятия нозологии, общее учение о болезни, вопросы общих этиологии и патогенеза. Рассмотрены патологические и защитно-приспособительные реакции организма, патогенное воздействие ионизирующего излучения и электрического тока, вопросы реактивности, наследственности, старения. Приведены характеристики повреждения, дистрофии, расстройств микроциркуляции, воспаления, лихорадки, гипоксии, опухолевого роста, голодания.

Для студентов высших учебных заведений по медицинским специальностям. Будет полезно преподавателям, научным работникам, клиницистам.



Виртуальная выставка новых поступлений УО "ГрГМУ" за ноябрь 2011 г.



616.24/.25+616.27]-006-073.75(075.9)
Л871

Лучевая диагностика опухолей легких, средостения и плевры [Текст] / Труфанов Г. Е., Рязанов В. В., Сигина О. А. [и др.]. - Санкт-Петербург : Медкнига "ЭЛБИ-СПб", 2011. - 223 с. : рис. - (Конспект лучевого диагноста). - ISBN 978-5-91322-023-3 : 126126 p.

В руководстве изложена лучевая семиотика наиболее часто встречающихся опухолей легких, средостения и плевры, в которой представлены данные рентгенологического исследования и КТ. Даются рекомендации по тактике лучевого исследования, приводится дифференциальная диагностика. Рассматриваются вопросы этиологии, патогенеза, морфологии и клинические проявления опухолевого поражения.

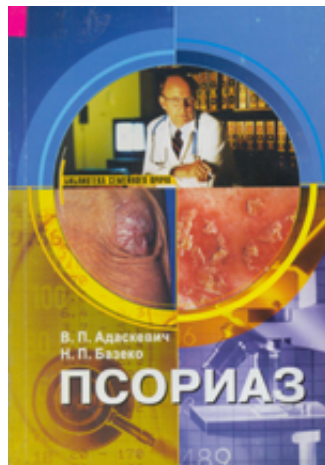
В конце каждого подраздела, посвященного описанию отдельных нозологических форм, показаны иллюстрации.

Для специалистов по лучевой диагностике, врачей смежных областей, специализирующихся в онкологии, торакальной хирургии.

Руководство может быть рекомендовано для подготовки в системе последипломного профессионального образования.



Виртуальная выставка новых поступлений УО "ГрГМУ" за ноябрь 2011 г.



616.517
A286

Адаскевич, Владимир Петрович.

Псориаз [Текст] / В. П. Адашкевич, Н. П. Базеко. - Москва :
Медицинская литература, 2007. - 177 с. : рис., табл. -
(Библиотечка семейного врача). - ISBN 978-5-89677-101-2 :
18250 р.

В новой книге из серии «Библиотека семейного врача» популярно рассказано об одной из самых распространенных кожных болезней — псориазе, причинах его возникновения, разновидностях и клинических проявлениях, о новых лекарствах для лечения псориаза. Изложены современные подходы к лечению, обсуждаются возможности и перспективы оздоровления с помощью нетрадиционных методов лечения, средств народной медицины, даны полезные советы для больных псориазом.

Для широкого круга читателей, врачей и медицинских работников.



Виртуальная выставка новых поступлений УО "ГрГМУ" за ноябрь 2011 г.



616.153.922
Т454

Титов, В. Н.

Семейная гиперхолестеринемия. Этиология, патогенез, диагностика и лечение [Текст] / В. Н. Титов, Х. Г. Алиджанова, П. П. Малышев. - Москва : БИНОМ, 2011. - 624 с. : рис., табл. - Библиогр.: с. [623]-624. - ISBN 978-5-9518-0457-0 (в пер.) : 105103 р.

Книга посвящена диагностике и лечению столь распространенного в популяции заболевания как атеросклероз, формированию его осложнений в форме атероматоза коронарных артерий, атеротромбоза и инфаркта миокарда. Приведены клинические симптомы и диагностические тесты прогностически неблагоприятной врожденной семейной гиперхолестеринемии. Изложены основы переноса жирных кислот и спирта холестерина в плазме крови в составе разных классов липопротеинов, дифференциальная диагностика семейной гиперхолестеринемии с семейной комбинированной гиперлипидемией и семейной дислипидемией. Приведены основы диетотерапии гиперлипидемий, медикаментозного лечения и специфические методы афереза липопротеинов низкой плотности, а также современные методы генетической диагностики на основе полимеразной цепной реакции.

Для кардиологов, липидологов, терапевтов, специалистов лабораторной диагностики и студентов мединституты; она поможет в реализации Национальной программы профилактики сердечно-сосудистых заболеваний.

(с) Библиотека УО "ГрГМУ"