



## Виртуальная выставка новых поступлений УО "ГрГМУ" за май 2011 г.



616.12-008.331.1

A862

Артериальная гипертензия / под ред. Вальтера Зидека ; пер. с нем. под ред. Д.А. Аничкова. - Москва : ГЭОТАР-Медиа, 2009. - 206 с. : рис., табл.

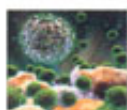
Артериальная гипертензия - одно из наиболее распространённых терапевтических заболеваний. Ведущие немецкие специалисты попытались наглядно сопоставить все имеющиеся данные о диагностике, терапии и профилактике данной социальной проблемы.

Книга предназначена практикующим врачам, студентам старших курсов, ординаторам и аспирантам в качестве справочника и учебного пособия.



## Виртуальная выставка новых поступлений УО "ГрГМУ"

за май 2011 г.



Н.В. МАТИЕВСКАЯ  
В.М. ШИРКУНОВ  
Е.Л. КРАСАВЦЕВ  
В.Ф. ЕРЕМИН

**ВИЧ-ИНФЕКЦИЯ**  
У ВЗРОСЛЫХ И ДЕТЕЙ  
ОПОРТУНИСТИЧЕСКИЕ  
ИНФЕКЦИИ  
И ЗАБОЛЕВАНИЯ

616.98:578(075.8)

B549

ВИЧ-инфекция у взрослых и детей. Оппортунистические инфекции и заболевания : пособие для студ. леч., педиатр., мед.-психол. и мед.-диагност. фак. и врачей / М-во здравоохранения Респ. Беларусь, УО "Гродн. гос. мед. ун-т", Каф. инфекц. болезней с курсом дет. инфекций ; [Н.В. Матиевская и др.]. - Гродно : ГрГМУ, 2011. - 399 с. - Библиогр.: с. 386-391.

Пособие по ВИЧ-инфекции, оппортунистическим инфекциям и СПИД-индикаторным заболеваниям подготовлено с целью доведения до студентов и врачей последней, современной информации по проблеме ВИЧ-инфекции, так как существующая информационная база по данной проблеме быстро устареивает, изменяются нормативные документы, уточняются классификации, патогенетические механизмы, совершенствуется диагностика и лечение данной категории больных. К сожалению, в учебных пособиях и учебниках не отражены в достаточном объеме современные проблемы ВИЧ-инфекции, отсутствуют данные о мониторинге больных в период диспансерного наблюдения, нет данных об особенностях оппортунистических инфекций и микст-патологии, вариантах лечения.

В связи с чем, знание особенностей диагностики, клинических проявлений ВИЧ-инфекции и оппортунистических инфекций и заболеваний на разных стадиях течения, особенностей ведения и лечения ВИЧ-инфицированных детей и взрослых являются важным компонентом подготовки будущих врачей.

Данное пособие предназначено для ликвидации имеющегося в настоящее время пробела в преподавании ВИЧ-инфекции студентам старших курсов медицинских университетов. Пособие будет полезно врачам инфекционистам, терапевтам, узким специалистам, всем, кто имеет отношение к ведению и лечению ВИЧ-инфицированных и больных.



## Виртуальная выставка новых поступлений УО "ГрГМУ" за май 2011 г.



616.127-007.61  
Б431

Беленков, Ю.Н.

Гипертрофическая кардиомиопатия : [руководство] / Ю.Н. Беленков, Е.В. Привалова, В.Ю. Каплунова. - Москва : ГЭОТАР-Медиа, 2011. - 386 с., [8] л. цв. ил. : рис. - (Библиотека врача-специалиста. Кардиология. Те-рапия). - Библиогр. в конце глав.

В руководстве представлен современный взгляд на такое часто встречающееся наследственное заболевание миокарда, как гипертрофическая кардиомиопатия. Рассмотрены основные проблемы эпидемиологии, патофизиологии, генетики и диагностики этого заболевания. Большое внимание уделено принципам ведения больных, алгоритмам стратификации риска внезапной сердечной смерти (ВСС), а также современным возможностям фармакотерапевтической, интервенционной и хирургической модификации течения этого заболевания.

Издание иллюстрировано большим количеством клинических примеров различных вариантов течения гипертрофической кардиомиопатии; в них отражены те трудности, с которыми сталкивается клиницист при верификации диагноза и определении тактики ведения больного.

Адресовано практическим врачам (терапевтам, кардиологам, функциональным диагностам), студентам, научным работникам, а также широкому кругу специалистов (кардиохирургам, интервенциологам), занимающихся выявлением, диагностикой и лечением больных гипертрофической кардиомиопатией.



## Виртуальная выставка новых поступлений УО "ГрГМУ" за май 2011 г.



616.728.3-007.2  
З-869

Зоря, В.И.

Деформирующий артроз коленного сустава : рук. для врачей / В.И. Зоря, Г.Д. Лазишвили, Д.Е. Шпаковский. - Москва : Литтерра, 2010. - 320 с., [20] л. цв. ил : ил. - Библиогр. в конце глав.

Руководство посвящено одному из важных разделов травматологии и ортопедии — диагностике и лечению деформирующего артроза коленного сустава.

На основании личного опыта лечения, детального изучения отечественной и зарубежной литературы в данном руководстве авторы представили современные данные по функциональной анатомии коленного сустава, этиологии, патогенезу, морфологии (гистологии) и клинике деформирующего артроза. Подробно освещены вопросы оперативного лечения данного заболевания. Отдельно рассмотрены вопросы тотального эндопротезирования коленного сустава несвязанными эндопротезами. В книге также уделено внимание наиболее часто встречающимся ошибкам и осложнениям при выполнении первичной артропластики.

Представленные иллюстрации — рентгенограммы, схемы — повышают наглядность излагаемого материала. Книга будет полезна травматологам, ортопедам, хирургам, морфологам и специалистам в области лечебной физкультуры и реабилитации.



## Виртуальная выставка новых поступлений УО "ГрГМУ" за май 2011 г.



616.9-07

К63

Комар, В.И.

Диагностика инфекционных болезней с экзантемами :  
[монография] / В.И. Комар, И.В. Юркевич. - Минск : Тесей, 2011.  
- 158, [1] с., 12 с. цв. ил. - Биб-лиогр.: с. 156-[157].


В монографии представлены клиническая и дифференциальная диагностика основных острых инфекционных болезней, сопровождающихся экзантемами и энантемами; характеристика основных элементов сыпи, их особенности при отдельных инфекционных заболеваниях с учетом этиологии, эпидемиологии, патогенеза и клиники.

Описание экзантем при отдельных инфекционных заболеваниях иллюстрируется цветными фотоснимками.

Издание будет полезно не только врачам-инфекционистам, но и врачам других специальностей (педиатрам, терапевтам, дерматологам, аллергологам), а также фельдшерам, ведущим лечебную работу.



## Виртуальная выставка новых поступлений УО "ГрГМУ" за май 2011 г.



616.1/.3+616.7]-079.4

Ч-48

Черкасова, Н.А.

Дифференциальная диагностика при болях в грудной клетке / Н.А. Черкасова, Е.В. Сергеева ; под ред. Л.И. Дворецкого. - Москва : ГЭО-ТАР-Медиа, 2009. - 39 с. : ил. - (Актуальные вопросы медицины). - Библиогр.: с. 39.

Предлагаемое учебно-методическое пособие создано сотрудниками кафедры госпитальной терапии № 2 ММА им. И.М. Сеченова. Помимо информационного материала, в пособии представлена ориентировочная основа действий в процессе диагностического поиска и построения программы обследования больных с болями в грудной клетке. С помощью ситуационных клинических задач читателю предоставляется возможность отрабатывать профессиональные навыки и умения диагностического поиска у данной категории пациентов.

Пособие полезно для самостоятельной работы и предназначено не только для студентов медицинских вузов, но и для интернов, клинических ординаторов и врачей, проходящих переаттестацию по внутренним болезням.



## Виртуальная выставка новых поступлений УО "ГрГМУ" за май 2011 г.



612.172.1:615.22

K592

Козловский, В.И.

Механизмы регуляции коронарного кровотока, опосредованной эндотелиальными сосудорасширяющими факторами : монография / В.И. Козловский ; М-во здравоохранения Респ. Беларусь, УО "Гродн. гос. мед. ун-т", [Каф. фармакологии]. - Гродно : ГрГМУ, 2011. - 215 с. : рис., табл. - Библиогр.: с. 165-215.

Предлагаемая вниманию читателя монография посвящена механизмам эндотелий-зависимой регуляции коронарного кровообращения. Проведен всесторонний анализ литературных данных и собственных экспериментальных данных автора, подтверждающих роль эндотелиальных сосудорасширяющих факторов (NO, простациклина, EDHF) в коронарном русле и механизмы регуляции их продукции. В частности, особое внимание уделено вкладу адре-норецепторов, холинорецепторов, пуриновых рецепторов, а также каллик-реин-кининовой системы в эндотелий-зависимую регуляцию коронарного кровообращения. Обосновывается возможность новых подходов лечения патологии коронарного кровообращения, основанных на коррекции дисфункции коронарного эндотелия.

Книга будет полезна студентам, преподавателям, научным сотрудникам и клиницистам, интересующимся механизмами эндотелий-зависимой регуляции и путями их коррекции при сердечно-сосудистой патологии.



## Виртуальная выставка новых поступлений УО "ГрГМУ" за май 2011 г.



618.3:616.12-08.331.1  
M152

Макаров, О.В.

Преэклампсия и хроническая артериальная гипертензия : клин. аспекты : [руководство] / О.В. Макаров, О.Н. Ткачева, Е.В. Волкова. - Москва : ГЭОТАР-Медиа, 2010. - 130 с. : табл. - (Библиотека врача-специалиста. Акушерство и гинекология). - Библиогр.: с. [116]-130.

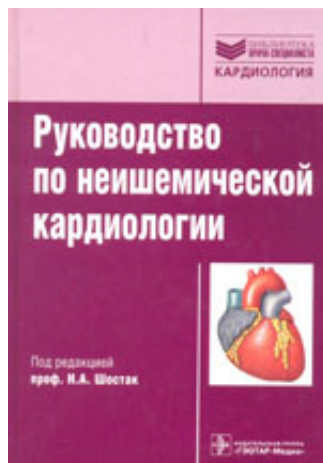
В руководстве рассматривается одно из тяжелых осложнений беременности — преэклампсия. Подробно освещаются вопросы классификации и дифференциальной диагностики заболевания, описывается тактика ведения больных с гипертензивными расстройствами. Также рассматриваются вопросы родоразрешения беременных с гипертензивными расстройствами, возможности обезболивания родов.

Руководство предназначено акушерам-гинекологам, терапевтам. Также может быть полезно студентам медицинских вузов.





## Виртуальная выставка новых поступлений УО "ГрГМУ" за май 2011 г.



616.12

P851

Руководство по неишемической кардиологии / [Абельдяев Д.В. и др.] ; под ред. Н.А. Шостак. - Москва : ГЭОТАР-Медиа, 2009. - 438 с., [4] л. цв. ил : рис., табл. - (Библиотека врача-специалиста. Кардиология). - Библиогр. в конце ст.

Настоящее руководство содержит сведения о поражениях сердца при ревматических заболеваниях, приобретенных пороках сердца, миокардитах, болезни перикарда, инфекционном эндокардите, кардиомиопатии, поражениях сердца при соединительнотканых дисплазиях.

Это первое руководство по неишемической кардиологии, в нем авторы освещают наиболее важные вопросы.

Руководство предназначено для кардиологов, терапевтов, ревматологов, врачей общей практики.



## Виртуальная выставка новых поступлений УО "ГрГМУ" за май 2011 г.



616.12-008.3

X948

Хронотропная функция сердца : монография / [авт.: В.А. Снежицкий и др.] ; под ред. В.А. Снежицкого. - Гродно : ГрГМУ, 2011. - 220 с. : рис., табл. - Биб-лиогр. в конце разд.


В монографии приведены сведения, касающиеся оценки хронотропной функции сердца, описаны новые методы оценки функции автоматизма синусового узла. Приведены данные по этиологии, патогенезу, классификации, клинике и диагностике дисфункций синусового узла. Систематизированы и обобщены современные данные по проблеме синдрома брадикардии-тахикардии, одной из самых сложных форм синдрома слабости синусового узла. Определены современные подходы к оценке показателя частоты сердечных сокращений покоя, как независимого фактора риска сердечно-сосудистых осложнений.

Изложены результаты комплексного клинико-инструментального обследования больных с артериальной гипертензией, фибрилляцией предсердий, дисфункцией синусового узла. Приводятся результаты исследования циркадных ритмов частоты сердечных сокращений. Приведены результаты оценки влияния частоты сердечного ритма на функцию эндотелия и жесткость артериальных сосудов.

Рекомендуется для врачей-кардиологов, терапевтов, врачей общей практики и студентов медицинских вузов.



## Виртуальная выставка новых поступлений УО "ГрГМУ" за май 2011 г.



613.67(075.8)

A872

Архангельский В.И.

Руководство к практическим занятиям по военной гигиене : учеб. пособие для студ. мед. вузов : рек. УМО по мед. и фармацевт. образова-нию вузов России / В.И. Архангельский, О.В. Бабенко. - Москва : ГЭОТАР-Медиа, 2009. - 430 с. : рис., табл.

Военная гигиена — самостоятельная отрасль гигиенической науки со специфическим содержанием и особыми, присущими ей методами.

Научно-технический прогресс в военном деле резко изменил характер военного труда, повысив значимость человека в реализации боевой эффективности военной техники и усложнив условия боевой деятельности. Оснащение армии и флота современной техникой существенно поменяло условия труда личного состава ВС РФ.

С момента выхода в свет практического руководства по военной гигиене прошло 20 лет. За это время произошли серьезные изменения в области научных знаний, программе и методике преподавания этой дисциплины.

Темы практических занятий соответствуют рекомендациям официальных документов (ГОСТам, СанПиНам, нормативам, правилам, инструкциям), разработанных и введенных в действие в период подготовки практикума.

Руководство написано в соответствии с программой, утвержденной начальником Главного военно-медицинского управления МО РФ, и предназначено для студентов факультета военного обучения, лечебных, медико-профилактических, стоматологических, педиатрических факультетов, а также поможет в работе войсковым врачам и врачам-экспертам гигиенических отделов центров гигиены и эпидемиологии.



## Виртуальная выставка новых поступлений УО "ГрГМУ" за май 2011 г.



617:355(075.8)

В634

Военно-полевая хирургия : учеб. пособие : рук. к практ. занятиям / [М.В. Лысенко и др.] ; под ред. М.В. Лысенко. - Москва : ГЭОТАР-Медиа, 2010. - 572 с. : рис., табл. - Библиогр.: с. [570]-572.

В учебном пособии в соответствии с принципами модульного обучения представлены основные темы, изучаемые студентами по курсу военно-полевой хирургии. Каждая тема содержит план работы на практических занятиях, вопросы для подготовки к занятию, тесты исходного и итогового уровней, клинические карты-задачи. В основу учебного пособия легли лекции профессорско-преподавательского состава кафедры военно-полевой хирургии ММА им. И.М. Сеченова, кафедры военно-полевой хирургии Военно-медицинской академии, кафедры военно-полевой хирургии Самарского военно-медицинского института.

Учебное пособие предназначено студентам учреждений высшего профессионального образования, обучающихся по специальности 060101.65 «лечебное дело» по дисциплине «военно-полевая хирургия», а также аспирантам и слушателям системы послевузовского образования врачей.



## Виртуальная выставка новых поступлений УО "ГрГМУ" за май 2011 г.



616.24

Д486

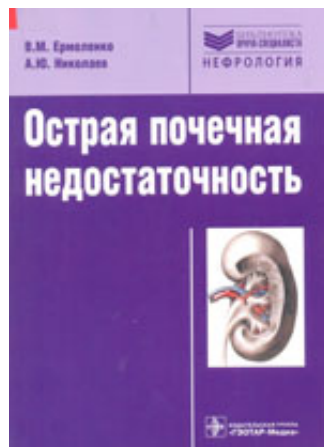
Диссеминированные заболевания легких / [Акопов А.Л. и др.] ; под ред. М.М. Ильковича. - Москва : ГЭОТАР-Медиа, 2011. - 470 с., [8] л. цв. ил. : рис., табл. - (Библиотека врача-специалиста. Пульмонология. Фтизиатрия). - Библиогр.: с. [423]-456, предм. указ.: с. [457-470].

В книге представлены основные заболевания и синдромы, проявляющиеся рентгенологическим синдромом легочной диссеминации. В пульмонологии эта группа заболеваний является наиболее сложной в диагностическом плане: ошибочный диагноз ставится в 80% случаев. Особое внимание в книге уделено альвеолитам и гранулематозам, которые в последние годы все чаще встречаются в работе врача. Наряду с этим, в книге нашли отражение поражения легких при диффузных болезнях соединительной ткани, лекарственные и профессиональные заболевания легких, системные васкулиты с поражением органов дыхания, легочные диссеминации опухолевой природы, болезни накопления.

Книга рекомендована врачам-интернистам (терапевтам, пульмонологам, рентгенологам, врачам функциональной диагностики, профпатологам, ревматологам, торакальным хирургам, патоморфологам), научным работникам, а также студентам старших курсов, интересующимся проблемами пульмонологии.



## Виртуальная выставка новых поступлений УО "ГрГМУ" за май 2011 г.



616.61-008.64

E744

Ермоленко, В.М.


Острая почечная недостаточность : [руководство] / В.М. Ермоленко, А.Ю. Николаев. - Москва : ГЭОТАР-Медиа, 2010. - 230 с. : табл. - (Библиотека врача-специалиста. Нефрология). - Библиогр.: с. [226]-230.

Руководство написано ведущими специалистами по нефрологии Российской медицинской академии последипломного образования. В издание включены современные данные об этиологии, патогенезе и лечении острой почечной недостаточности в терапевтической и хирургической практике, при инфекциях (включая сепсис), интоксикациях, акушерской и ятрогенной патологии. Много внимания уделено методам ранней диагностики и профилактики острой почечной недостаточности на основе недавно принятого международного консенсуса об остром почечном поражении и разработки новых лабораторных маркёров. Широко представлены современные методы консервативного и диализного лечения острой почечной недостаточности.

Предназначено для терапевтов, хирургов, нефрологов, урологов, реаниматологов, инфекционистов, а также студентов и аспирантов медицинских институтов.



## Виртуальная выставка новых поступлений УО "ГрГМУ" за май 2011 г.



616.2-08-039.74

З-614

Зильбер, Э.К.

Неотложная пульмонология : [руководство] / Э.К. Зильбер. -  
Мо-сква : ГЭОТАР-Медиа, 2009. - 259 с. : рис., табл. -  
(Библиотека врача-специалиста. Терапия. Пульмонология). -  
Библиогр.: с. [251]- 255, предм. указ.: с. [256]-259.

В руководстве представлены материалы по диагностике и неотложной терапии состояний, связанных с дыхательной недостаточностью, которые часто встречаются в повседневной практике врачей разных специальностей. Обсуждаются методы восстановления проходимости и нормализации дренирования дыхательных путей, респираторной поддержки и оксигенотерапии.

Все рекомендации основаны на тщательном клинико-физиологическом анализе патологических изменений. Учен новейший международный опыт, а также критический анализ собственного опыта автора. Предлагаемые материалы помогут в неотложных ситуациях лечащему врачу, ответственному за конкретного больного, работать более осознанно и, следовательно, более эффективно. Предложена сводная таблица алгоритмов неотложных действий при всех патологических состояниях, рассмотренных в книге.

Руководство предназначено для врачей общей практики, пульмонологов, специалистов неотложной и критической медицины. Может служить пособием по неотложной пульмонологии для студентов старших курсов медицинских институтов.



## Виртуальная выставка новых поступлений УО "ГрГМУ" за май 2011 г.



618.173

M242

Манухин, И.Б.

Здоровье женщины в климактерии : [рук. для врачей] / И.Б. Ману-хин, В.Г. Тактаров, С.В. Шмелева. - Москва : Литтерра, 2010. - 243 с. : рис., табл. - (Практические руководства). - Библиогр.: с. 216-240.

В руководстве представлены современные данные о демографии в России и мире. Рассмотрены факторы, влияющие на качество жизни женщин в климактерии: урогенитальные нарушения, сексуальные расстройства, остеопороз, остеопения, сахарный диабет, ишемическая болезнь сердца, артериальная гипертензия. Проблема климактерия привлекает внимание не только гинекологов, но и урологов, кардиологов и врачей других специальностей. Это связано с системными осложнениями дефицита эстрогенов в результате постепенного прекращения гормональной функции яичников.

Руководство предназначено для гинекологов, урологов, кардиологов, врачей других специальностей, а также ординаторов, студентов высших учебных медицинских заведений.





## Виртуальная выставка новых поступлений УО "ГрГМУ" за май 2011 г.



616.62-003.7-07-08

M866

Мочекаменная болезнь : современные методы диагностики и лечения : [руководство / Аляев Ю.Г. и др.] ; под ред. Ю.Г. Аляева. - Москва : ГЭОТАР-Медиа, 2010. - 216 с., [16] л. цв. ил. : ил. - (Библиотека врача-специалиста. Урология. Хи-рургия). - Библиогр. в конце глав.

Руководство посвящено актуальным вопросам диагностики и лечения (дистанционная литотрипсия, чрескожная нефролитотрипсия, контактная уретеролитотрипсия) больных мочекаменной болезнью, а также рассмотрены современные положения метафилактики мочекаменной болезни. Книга рассчитана на урологов, хирургов и будет интересна широкому кругу врачей общего профиля.



## Виртуальная выставка новых поступлений УО "ГрГМУ" за май 2011 г.



618.1-002:614.2

Н342

Наумов, И.А.

Укрепление репродуктивного здоровья женщин с воспалительными заболеваниями половых органов в рамках системы перинатальных технологий : монография / И.А. Наумов ; М-во здравоохранения Респ. Беларусь, УО "Гродн. гос. мед. ун-т", [Каф. обществ. здоровья и здравоохранения]. - Гродно : ГрГМУ, 2010. - 314 с. - Библиогр.: с. 268-310.

В монографии изложены основные принципы оказания медицинской помощи пациенткам с воспалительными заболеваниями половых органов в рамках соответствующей медико-организационной модели.

Издание рассчитано на организаторов здравоохранения, врачей акушеров-гинекологов и других специалистов, участвующих в оказании медицинской помощи населению; студентов медицинских высших учреждений образования.



## Виртуальная выставка новых поступлений УО "ГрГМУ" за май 2011 г.



616.62-07-08

H461

Неймарк, А.И.

Дизурический синдром у женщин : диагностика и лечение : [руководство] / А.И. Неймарк, Б.А. Неймарк, Ю.С. Кондратьева. - Москва : ГЭОТАР-Медиа, 2010. - 246 с., [8] л. цв. ил : рис., табл. - (Библиотека врача-специалиста. Урология). - Библиогр.: с. [225]-246.

В руководстве изложены современные представления об этиологии и патогенезе стойкой дизурии у женщин на фоне хронического цистита, лейкоплакии, варикоза вен малого таза. Представлена оптимальная тактика ведения пациенток с этими изменениями с учетом уродинамических, морфологических и функциональных изменений в мочевом пузыре.

Издание предназначено для урологов, гинекологов, врачей смежных специальностей, клинических ординаторов, аспирантов медицинских вузов.



## Виртуальная выставка новых поступлений УО "ГрГМУ" за май 2011 г.



618.3:612.014.464  
О-52

Оксидативный стресс в генезе акушерских осложнений : [руководство / Л.В. Ванько и др.]. - Москва : ГЭОТАР-Медиа, 2010. - 260 с. : рис., табл. - (Библиотека врача-специалиста. Акушерство. Гинекология). - Библиогр.: с. [237]-248, предм. указ.: с. [257]-260.

В руководстве рассмотрена роль оксидативного стресса в физиологическом и патологическом течении беременности. Дана характеристика клеточных и молекулярных основ образования активных форм кислорода, систем их генерации и удаления, участия в клеточной сигнализации и программированной клеточной гибели. Рассмотрены иммунные механизмы, способствующие становлению и развитию нормальной беременности и участвующие в патогенезе осложнений беременности, в частности роль факторов врожденного иммунитета. Представлены данные литературы и результаты собственных исследований роли оксидативного стресса в развитии осложнений беременности и послеродового периода. Подробно рассмотрено функциональное состояние лейкоцитов новорожденных в зависимости от особенностей течения беременности матери.

Адресовано акушерам-гинекологам и неонатологам, научным работникам, аспирантам, клиническим ординаторам и студентам медицинских вузов.



## Виртуальная выставка новых поступлений УО "ГрГМУ" за май 2011 г.



616.37-002-07-08  
О-792

Острый панкреатит: дифференцированная лечебно-диагностическая тактика / М.В. Лысенко [и др.]. - Москва : Литтерра, 2010. - 165 с., [1] л. цв. ил. : рис., табл. - (Практические руководства). - Библиогр.: с. 156-161.

В книге освещены современные представления об этиологии, патогенезе острого панкреатита, современных методах его диагностики и лечения. Цель - вооружить практикующего врача знаниями, достаточными для обоснованного диагноза и выбора наиболее рациональной приемлемой лечебной программы.

Руководство предназначено для хирургов и врачей других специальностей.



## Виртуальная выставка новых поступлений УО "ГрГМУ" за май 2011 г.



614.876(075.8)  
И46

Ильин, Л.А.

Радиционная гигиена [Текст] : учебник для вузов : рек. ГОУ ВПО "Моск. акад. им. И. М. Сеченова" для студ. по спец. "Мед.-профил. дело" / Л. А. Ильин, В. Ф. Кириллов, И. П. Коренков. - Москва : ГЭОТАР-Медиа, 2010. - 380, [1] с. : рис., табл. - Библиогр.: с. [381].

В учебнике рассмотрены теоретические основы радиационной гигиены. Освещены вопросы радиобиологии, влияния малых доз на организм, миграции радионуклидов в окружающей среде. Особое внимание уделено проблемам гигиены труда при использовании источников ионизирующих излучений в различных сферах хозяйственной деятельности. Большой раздел учебника посвящен последствиям различных аварий, которые произошли при эксплуатации ядерно-энергетических комплексов. Изложены также научные и правовые основы радиационной защиты персонала и населения, системы контроля радиационной безопасности.

Предназначен студентам медицинских вузов, обучающихся по специальности «Медико-профилактическое дело», может быть также полезен для курсов «Безопасность жизнедеятельности» и специалистам, работающим в области радиационной безопасности.

(с) Библиотека УО "ГрГМУ"