



Виртуальная выставка новых поступлений УО "ГрГМУ" за апрель 2011 г.



616.89-008.441.13

A589

Альтшулер, Владимир Борисович.

Алкоголизм [Текст] / В.Б. Альтшулер. – Москва : ГЭОТАР-Медиа, 2010. – 260 с., [1] л. цв. ил. : ил. – Библиогр.: с. [257]-260. – ISBN 978-5-9704-1601-3 (в пер.).

Излагаются данные многолетних исследований различных проблем алкоголизма, отражены опыт и взгляды автора, касающиеся главным образом клиники и лечения этого заболевания. Особое внимание уделено неясным, спорным или недостаточно изученным темам: психопатологии и психофармакотерапии влечения к алкоголю у больных алкоголизмом, особенностям клиники и терапии женского алкоголизма, клиническим особенностям алкоголизма, осложнившегося алкогольными психозами.

Описаны результаты применения новых методов объективного изучения головного мозга больных в контексте терапии. Изложены патогенетические концепции алкоголизма, более всего доступные оценкам и анализу с позиций клиницистов. По-новому освещаются перспективы использования ряда лекарственных средств и некоторые организационные аспекты противоалкогольной терапии.

Книга адресована психиатрам-наркологам, психиатрам, психофармакологам, психофизиологам и психологам, работающим в области клинической наркологии.



Виртуальная выставка новых поступлений УО "ГрГМУ" за апрель 2011 г.



616.853

З-563

Зенков, Леонид Ростиславович.


Клиническая эпилептология (с элементами нейрофизиологии) [Текст] : рук. для врачей / Л.Р. Зенков. – 2-е изд., испр. и доп. – Москва : МИА, 2010. – 405 с. : рис., табл. - Библиогр.: с. [383]-396, предм. указ.: с. [397]-405. – ISBN 978-5-8948-1820-7 (в пер.) : 61020 р.

В доступной и систематизированной форме излагаются практически все вопросы этиологии, патогенеза, диагностики, лечения, профилактики и социальных аспектов эпилепсии и пароксизмальных расстройств нейрогенной и психогенной природы в соответствии с мировыми стандартами на основе рекомендаций экспертов Международной противозепилептической лиги и Европейской академии эпилепсии. Особое внимание уделено проблемам эпилепсии и деторождения, включая генетические аспекты. Учитывая большое значение нейрофизиологических представлений в понимании патогенеза, диагностике, лечении и социальной реабилитации, пристальное внимание уделено клинико-нейрофизиологическим аспектам эпилептологии.

Предназначено в первую очередь для практикующих врачей: неврологов, психиатров, эпилептологов, нейрохирургов, врачей общей практики, клинических нейрофизиологов. Может быть рекомендовано как учебное пособие для студентов, ординаторов, аспирантов, слушателей соответствующих курсов повышения квалификации.



Виртуальная выставка новых поступлений УО "ГрГМУ" за апрель 2011 г.



615.22(075.8)

C179

Самылина, Ирина Анатольевна.

Сердечные гликозиды : от лекарственного растительного сырья до препаратов [Текст] : учеб. пособие / И.А. Самылина, А.В. Стреляева. - Москва : МИА, 2011. – 227 с., [6] л. цв. ил. – ISBN 978-5-8948-1859-7.

Данное пособие включает в себя расширенный курс по изучению лекарственных растений, содержащих сердечные гликозиды. В состав пособия вошли не только описания лекарственных растений, являющихся обязательными для лабораторного изучения, но и описания лекарственных растений, предлагаемые для самостоятельного изучения, а также перспективные для дальнейшего расширения сырьевой базы.

Особое внимание уделено учебно-исследовательской работе студентов, которая представляет собой комплекс организационно-методических приемов, используемых в учебном процессе, направленных на создание условий для активного самостоятельного получения студентами учебной информации и совершенствования методов ее усвоения.

Учебное пособие написано в соответствии с Государственным образовательным стандартом и примерной программой, утвержденной Минздравом России по дисциплине «Фармакогнозия» по специальности «Фармация» 060108 (040500), и предназначено для провизоров, аспирантов, интернов, преподавателей медицинских вузов и академий, имеющих фармацевтический факультет, а также для студентов фармацевтических институтов и академий.



Виртуальная выставка новых поступлений УО "ГрГМУ" за апрель 2011 г.



616.8-079.2(075.8)
Т58

Топическая диагностика заболеваний и травм нервной системы [Текст] : учеб. пособие : рек. УМО по мед. и фармацевт. образованию вузов России / [В.М. Авдейко и др.] ; под ред. М.М. Одинака. – 4-е изд., перераб. и доп. – Москва : МИА, 2010. – 231, [1] с., [3] л. ил. – ISBN 978-5-8948-1840-5 (в пер.) : 39550 р., 39549 р.

Настоящее пособие, в котором обобщен многолетний опыт преподавания методов топической диагностики заболеваний нервной системы, подготовлено профессорско-преподавательским составом кафедры нервных болезней Военно-медицинской академии.

Главы учебного пособия включают краткий анатомо-физиологический обзор, симптомы и синдромы поражения определенных структур нервной системы, методику выявления этих симптомов и синдромов. В конце каждой главы имеются контрольные вопросы. Подробно освещены вопросы современных дополнительных методов исследования нервной системы. Пособие не заменяет существующих учебников по нервным болезням, но будет полезным при изучении топической диагностики заболеваний и травм нервной системы.

Для студентов медицинских вузов, курсантов, проходящих усовершенствование по неврологии, а также для практикующих неврологов.



Виртуальная выставка новых поступлений УО "ГрГМУ" за апрель 2011 г.



575
Э71

Эпигенетика [Текст] / под ред. С.Д. Эллиса, Т. Дженювейна, Д. Рейнберга ; пер. с англ. под ред. А.Л. Юдина. – Москва : Техносфера, 2010. – 495 с. : ил. – (Мир биологии и медицины ; III, 16). - Библиогр. в конце глав, библиогр.: с. 473-479, алф. указ.: с. [480]-495. - Пер. изд. : Epigenetics / ed. by C. David Allis, Thomas Jenuwein, Danny Reinberg. - New York. - ISBN 978-5-94836-257-1.

Книга ярко и наглядно повествует о новой науке общебиологического значения - эпигенетике, а также об ее отдельных областях. В издании представлено детальное описание разных эпигенетических сигналов и механизмов их реализации, а также собственно феномен, история и концепции эпигенетики, ее отдельные механизмы и пути реализации эпигенетических сигналов в клетке. Авторы различных глав данной книги - ведущие в мире специалисты в области эпигенетики, являющиеся, как правило, и основоположниками ее отдельных областей.

Издание будет полезно широкому кругу читателей, интересующихся коренными проблемами живого мира, сущности жизни и молекулярных механизмов ее проявления.



Виртуальная выставка новых поступлений УО "ГрГМУ" за апрель 2011 г.



616.992

Г821

Грибковые болезни и их осложнения [Текст] : рук. для врачей / В. В. Кулага и [др.]. – Москва : МИА, 2010. – 687 с., [8] л. ил. – Библиогр.: с. 605-[612]. - ISBN 978-5-8948-1849-8 (в пер.).

В книге представлены данные, касающиеся аллергических проявлений при грибковых болезнях. Поскольку микозы весьма распространены во всем мире, приводятся основные справочные сведения о поверхностных и глубоких грибковых заболеваниях, основах диагностики, а также принципах их современного лечения. Для удобства пользования лекарственные препараты приведены в алфавитном порядке; в заключение дана рецептура, используемая в дерматомикологии (многие рецепты — в оригинальной прописи авторов). Предложена разработанная авторами классификация, в которой впервые предпринята попытка объединить грибковые болезни и их аллергические проявления. Описана оригинальная экспериментальная модель аллергического микотического васкулита. Приводятся также сведения о микозах висцеральных (системных) с поражением нервной системы.

Для дерматологов, терапевтов, инфекционистов, аллергологов, невропатологов, гинекологов, педиатров микробиологов, патологоанатомов и других специалистов.



Виртуальная выставка новых поступлений УО "ГрГМУ" за апрель 2011 г.



616-073.75+615.849](075.8)

T353

Терновой, Сергей Константинович.


Лучевая диагностика и терапия [Текст] : учебник / С. К. Терновой, В. Е. Сеницын. – Москва : ГЭОТАР-Медиа, 2010. – 300 с. : ил. – Библиогр.: с. [298]-300. – ISBN 978-5-9704-1392-0 (в пер.).

В учебном пособии рассказано о всех методах лучевой диагностики — рентгенологическом, радионуклидном и ультразвуковом, ангиографии, а также компьютерной и магнитно-резонансной томографии, интервенционной радиологии. Дается понятие о лучевой терапии злокачественных новообразований. Описываются принципы комплексного использования методов лучевой диагностики основных болезней.

Учебное пособие подготовлено в соответствии с программой по лучевой диагностике и терапии Минздравсоцразвития РФ и рекомендовано студентам медицинских вузов, обучающимся по специальности 060101.65 «Лечебное дело» по дисциплине «Лучевая диагностика и терапия», клиническим ординаторам разных специальностей, молодым врачам.



Виртуальная выставка новых поступлений УО "ГрГМУ" за апрель 2011 г.



616.132-007.64-089
Б435

Белов, Юрий Владимирович.

Руководство по хирургии торакоабдоминальных аневризм аорты [Текст] / Ю. В. Белов, Р. Н. Комаров. – Москва : МИА, 2010. – 462 с. : ил. + 1 эл. опт. диск (CD-ROM). – Библиогр. в конце глав. – ISBN 978-5-8948-1794-1 (в пер.).

В руководстве представлены основные аспекты нормальной и патологической анатомии, вопросы патогенеза торакоабдоминальных и расслаивающих аневризм аорты В типа. Предложена рабочая классификация аневризм аорты торакоабдоминальной локализации. Освещены вопросы диагностики патологии аорты. Подробно рассмотрены вопросы анестезиолого-реанимационного обеспечения операций на нисходящей грудной и торакоабдоминальной аорте. Основное внимание уделено хирургическим методам лечения больных с патологией торакоабдоминальной аорты. Разобраны показания к оперативному лечению, подробно описаны как классические операции (Crawford, Coselli), так и атипичные вмешательства. Преимущества и целесообразность различного рода хирургических вмешательств рассмотрены с позиций доказательной медицины на основе тщательной статистической обработки материала. Отдельно рассмотрены вопросы хирургического лечения аневризматической болезни аорты в сочетании с ИБС. На основе изучения неблагоприятных исходов операции предложена система прогнозирования осложнений операции. Представлено много клинических примеров. Изучены отдаленные (до 20 лет) результаты хирургического лечения, а также качество жизни оперированных больных. Книга богато иллюстрирована оригинальными рисунками и интраоперационными фотографиями.

Для сердечно-сосудистых и торакальных хирургов, ангиологов, анестезиологов, реаниматологов, кардиологов, терапевтов, студентов, клинических ординаторов и аспирантов.



Виртуальная выставка новых поступлений УО "ГрГМУ" за апрель 2011 г.



616.43/.45-089

Э645

Эндокринная хирургия [Текст] : [руководство / Харнас С. С. и др.] ; под ред. С. С. Харнаса. – Москва : ГЭОТАР-Медиа, 2010. – 490 с., [9] л. цв. ил. : ил. – (Библиотека врача-специалиста. Хирургия. Эндокринология). – Библиогр.: с. [473]-480, предм. указ.: с. [481]-490. – ISBN 978-5-9704-1552-8 (в пер.).

Руководство содержит современную информацию по хирургическим заболеваниям органов эндокринной системы. Освещены вопросы диагностики и лечения заболеваний щитовидной и околощитовидной желез, вилочковой железы, в том числе генерализованной миастении, поражений надпочечников, эндокринного аппарата поджелудочной железы, а также синдромов множественной эндокринной неоплазии и карциноидных опухолей. Обсуждены вопросы показаний к хирургическому лечению эндокринных заболеваний. Описаны как традиционные, так и щадящие методики хирургических вмешательств на органах эндокринной системы. Представлены принципы ведения больных после оперативного лечения.

Адресовано врачам-хирургам, эндокринологам, интернам, клиническим ординаторам, аспирантам, студентам старших курсов медицинских вузов.



Виртуальная выставка новых поступлений УО "ГрГМУ" за апрель 2011 г.



613(075.8)
З-416

Зборовский, Эдуард Иосифович.

Этика здоровья: ценности социальной работы [Текст] : учеб. пособие : рек. УМО вузов Респ. Беларусь по гуманитар. образованию ... по спец. "Социальная работа" / Э. И. Зборовский ; Гос. ин-т упр. и соц. технологий БГУ. – Минск : ГИУСТ БГУ, 2011. – 246, [1] с. – Библиогр.: с. 190-[199]. – ISBN 978-985-491-043-7.

В пособии рассмотрены этические ценности социальной работы и принципы их достижения посредством методов, применяемых в социальной сфере. Здоровый образ жизни рассмотрен на основе факторной концепции болезней цивилизации и социальных детерминант здоровья. Показана возможность управления поведенческими факторами риска (курение, злоупотребление алкоголем, стресс, гиподинамия и др.), что позволяет формировать здоровосозидающее поведение молодежи.

Для студентов высших учебных заведений, обучающихся по специальности «Социальная работа», а также для преподавателей, ведущих подготовку специалистов по данному направлению.



Виртуальная выставка новых поступлений УО "ГрГМУ" за апрель 2011 г.



616.22(075.9)
К493

Клиническая патология гортани [Текст] : рук.-атлас для последиплом. обучения спец. науч., лечеб. и учеб. мед. учреждений / Н.А. Дайхес и [др.]. - Москва : МИА, 2009. - 156 с. : цв.ил., табл. - Библиогр.: с. 156. - ISBN 978-5-8948-1755-2 (в пер.).

Предлагаемое руководство по клинической патологии гортани написано в содружестве клиницистов-оториноларингологов и патоморфологов, много лет занимающихся изучением и разработкой вопросов патологической анатомии болезней уха, горла и носа. Атлас включает 155 рисунков, представленных эндоскопическими снимками соответствующих патологических состояний гортани и микрофотографиями патологических изменений на гистологическом уровне. Иллюстративный материал в основном подобран по принципу макро-, микроскопических параллелей.

Атласу предпослан текст — краткие сведения об этиологии и патогенезе, клинических проявлениях и патоморфологической сущности болезней гортани в их современной интерпретации, клинико-морфологический дифференциальный диагноз и информация о редких нозологических формах, выделенных в последние десятилетия и еще не вошедших в отечественные руководства по болезням уха, горла и носа. При изложении материалов учтены новейшие классификации и требования анатомической и гистологической номенклатуры.

Книга не имеет аналогов в отечественной литературе.

Для отоларингологов, патологоанатомов, онкоморфологов и ЛОР-онкологов.



Виртуальная выставка новых поступлений УО "ГрГМУ" за апрель 2011 г.



616-073.756.8(075.9)

T353

Терновой, Сергей Константинович.


Компьютерная томография [Текст] : учеб. пособие для системы послевуз. проф. образования врачей : рек. УМО по мед. и фармацевт. образованию вузов России : [атлас] / С.К. Терновой, А.Б. Абдураимов, И.С. Федотенков. – Москва : ГЭОТАР-Медиа, 2009. – 176 с. – (Серия "Карманные атласы по лучевой диагностике" / под ред. С. К. Тернового). – ISBN 978-5-9704-1381-4.

В кратком атласе рассмотрена нормальная КТ-анатомия головного мозга, шеи, грудной клетки, брюшной полости, полости малого таза; подробно описан порядок исследования сердца и сосудов, приведены стандартизованные протоколы проведения исследований и укладок пациентов.

Карманный атлас будет интересен врачам-рентгенологам, занимающимся компьютерной томографией, а также полезен врачам-рентгенологам широкого профиля, клиницистам, тесно работающим с отделениями КТ, студентам и клиническим ординаторам. Рекомендуется к использованию на кафедрах лучевой диагностики медицинских вузов.



Виртуальная выставка новых поступлений УО "ГрГМУ" за апрель 2011 г.



616-073.756.8(075.9)
С384

Синицын, Валентин Евгеньевич.

Магнитно-резонансная томография [Текст] : учеб. пособие : рек. УМО по мед. и фармацевт. образованию вузов России для сист. послевуз. проф. образования врачей / В.Е. Синицын, Д.В. Устюжанин. – Москва : ГЭОТАР-Медиа, 2008. – 202, [2] с. : ил. – (Серия "Карманные атласы по лучевой диагностике" / под ред. С. К. Тернового). – ISBN 978-5-9704-0835-3.

В атласе приводятся данные по нормальной анатомии органов центральной нервной системы, органов тела и конечностей, представленной на магнитно-резонансных (МР) томограммах. Даны рекомендации по планированию МР-исследования, позиционирования срезов, подготовке пациентов, выбору оборудования. Описаны принципы использования контрастных средств для МРТ. Рассмотрены показания и противопоказания к использованию метода.

Карманный атлас по МР-томографии предназначен для студентов медицинских вузов, врачей-интернов и ординаторов.



Виртуальная выставка новых поступлений УО "ГрГМУ" за апрель 2011 г.



618.19-053.2
M759

Молочные железы и их заболевания у детей [Текст] : рук. для врачей / А.Б. Окулов [и др.]. - Москва : МИА, 2010. - 157 с., [1] л. ил : рис., табл. - Библиогр.: с. [148]-157. - ISBN 978-5-8948-1827-6.

Руководство посвящено актуальной проблеме современной педиатрии — маммологии детского возраста, которая пока только формирует свою теоретическую базу. Направление для ее развития определяется необходимостью разработки дифференциальной диагностической и лечебной тактики при патологии молочных желез у детей. Авторы обобщили свой многолетний опыт наблюдения, а также систематизировали данные литературы. Учитывая мультифакториальный характер проблемы, к работе над книгой были привлечены многие специалисты: детские хирурги, гинекологи, андрологи, эндокринологи, неонатологи, лучевые диагносты, медицинские психологи и др. В первую очередь именно для врачей перечисленных специальностей создано данное руководство.



Виртуальная выставка новых поступлений УО "ГрГМУ" за апрель 2011 г.



616-083(075.32)
О-641

Организация специализированного сестринского ухода [Текст] : учеб. пособ. для мед. училищ и колледжей / Н.Ю. Корягина [и др.]. – Москва : ГЭОТАР-Медиа, 2009. – 454 с. : табл. – Библиогр.: с. 447-454. – ISBN 978-5-9704-1157-5 (в пер.).

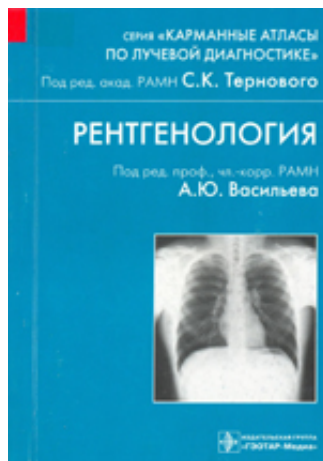
Настоящее учебное пособие составлено в соответствии с требованиями Государственного образовательного стандарта по специальности «Сестринское дело».

Цель пособия — совершенствование самоподготовки. Пособие состоит из шести глав, посвященных специализированному сестринскому уходу. Основу пособия составляют задания для самоподготовки, среди которых: планы ухода, проблемные ситуации и ситуационные задачи, алгоритмы и технологии выполнения сестринских манипуляций, тестовые задания, образцы и рекомендации по заполнению сестринской документации, таблицы, схемы и пр.

Адресовано студентам и преподавателям медицинских училищ и колледжей, слушателям отделений дополнительного образования для совершенствования знаний в области теории и практики сестринского дела.



Виртуальная выставка новых поступлений УО "ГрГМУ" за апрель 2011 г.



616-073.75(075.9)

Р397

Рентгенология [Текст] : учеб. пособие : рек. УМО по мед. и фармацевт. образованию вузов России для сист. послевуз. проф. образования врачей / [Васильев А.Ю. и др.] ; под ред. А.Ю. Васильева. – Москва : ГЭОТАР-Медиа, 2008. – 114, [1] с. : ил. – (Серия "Карманные атласы по лучевой диагностике" / под ред. С. К. Тернового). - ISBN 978-5-9704-0925-1.

В атласе представлены основные укладки для производства рентгенологического исследования костно-суставной системы, в том числе изображения черепа, позвоночника, костей конечностей, а также органов грудной клетки и брюшной полости. Издание проиллюстрировано высококачественными снимками, выполненными с применением цифровой рентгеновской аппаратуры.

Атлас предназначен в качестве учебного пособия для системы послевузовского профессионального образования.

Издание подготовлено в рамках приоритетного проекта «Образование» по программе инновационного вуза и Ведущей научной школы.



Виртуальная выставка новых поступлений УО "ГрГМУ" за апрель 2011 г.



614.253.5(075.32)
С642

Сопина, Зоя Евгеньевна.

Современная методология сестринского дела [Текст] : учеб. пособие для мед. училищ и колледжей / З.Е. Сопина, И.А. Фомушкина, Э.О. Костюкова. – Москва : ГЭОТАР, 2009. – 254, [1] с. - Библиогр.: с. [255]. - ISBN 978-5-9704-1055-4.

Данное пособие разработано в соответствии с требованиями Государственного образовательного стандарта среднего профессионального образования по специальности «Сестринское дело», повышенный уровень образования, а также с примерной программой по дисциплине «Современная методология сестринского дела».

Издание включает в себя теоретико-методологические основы сестринского дела, стратегию его развития, научные исследования и современные технологии.

Пособие предназначено студентам медицинских колледжей.



Виртуальная выставка новых поступлений УО "ГрГМУ" за апрель 2011 г.



61:340.6(075.8)

C892

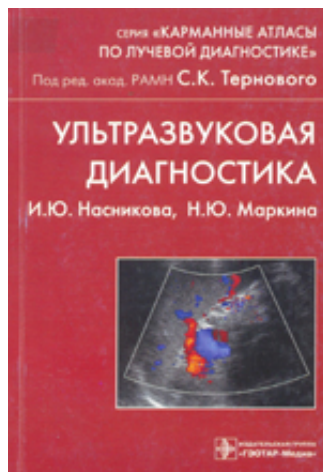
Судебная медицина [Текст] : учеб. пособие : рек. УМО по мед. и фармацевт. образованию вузов России для студ. мед. вузов / [А.А. Ефимов и др.]. – Москва : Вузовский учебник, 2011. – 334, [1] с. : рис. – (Вузовский учебник : ВУ). – ISBN 978-5-9558-0099-8 (в пер.).

В пособии представлены данные по основным разделам судебной медицины: судебно-медицинской танатологии, травматологии, асфиксии, действию физических факторов, экспертизе новорожденных, идентификации личности, медицинской деонтологии. Изложены основные диагностические критерии для каждой нозологической единицы, раскрыто их судебно-медицинское значение. Показаны особенности проведения судебно-медицинской экспертизы в отдельных случаях.

Учебное пособие предназначено для студентов медицинских вузов.



Виртуальная выставка новых поступлений УО "ГрГМУ" за апрель 2011 г.



616-073.43(075.9)
Н315

Насникова, Ирина Юрьевна.

Ультразвуковая диагностика [Текст] : учеб. пособие : рек. УМО по мед. и фармацевт. образованию вузов России для сист. послевуз. проф. образования врачей / И.Ю. Насникова, Н.Ю. Маркина. – Москва : ГЭОТАР-Медиа, 2010. - 176 с. : ил. – (Серия "Карманные атласы по лучевой диагностике" / под ред. С. К. Тернового). – Библиогр.: с. [173]-176. – ISBN 978-5-9704-1383-8.

В атласе представлена структура различных органов и систем, полученная эхографическим способом. Предложен методологический подход к их ультразвуковому исследованию с использованием современных технологий, таких как трехмерная эхография, режим многолучевого сканирования, ультразвуковая ангиография и другие. Рассмотрены ультразвуковые исследования органов брюшной полости, малого таза, поверхностно расположенных органов в норме, в том числе глаза и суставов, а также функциональные ультразвуковые исследования уродинамики верхних и нижних мочевых путей.

Рекомендуется специалистам ультразвуковой диагностики, рентгенологам, врачам широкого профиля (терапевтам, хирургам и др.), клиническим ординаторам, студентам медицинских вузов.



Виртуальная выставка новых поступлений УО "ГрГМУ" за апрель 2011 г.



576(075.8)
Ч-437

Ченцов, Юрий Сергеевич.

Цитология с элементами клеточной патологии [Текст] : учеб. пособие для ун-тов и мед. вузов / Ю.С. Ченцов. - Москва : МИА, 2010. - 361 с. : ил. - ISBN 978-5-9986-0013-5 (в пер.).

Учебное пособие «Цитология с элементами клеточной патологии» выходит в свет к 150-летию издания «Целлюлярной патологии» знаменитого немецкого ученого Рудольфа Вирхова.

Приводятся основные сведения о клетках позвоночных животных и человека, о внутриклеточных структурах, даются основные представления о биохимических и функциональных свойствах клеточных органелл, а также об их характерных патологических изменениях. Описаны свойства отдельных структурно-функциональных систем: ядро, мембрана, вакуолярная система и т.д. Анализируются главные физиологические аспекты жизнедеятельности клеток как таковых. Отдельные главы посвящены общей патологии клеток, приводящей к структурным и функциональным нарушениям их жизнедеятельности. Рассматриваются изменения клеточных структур при некрозе, при программированной клеточной гибели, при апоптозе, аутофагии, митотических катастрофах и др.

Для студентов и аспирантов университетов, медицинских и ветеринарных вузов, а также для научных работников, интересующихся клеточной биологией.

(с) Библиотека УО "ГрГМУ"