



## Виртуальная выставка новых поступлений УО "ГрГМУ" за март 2011 г.



616.9-036.882-08

И731

Интенсивная терапия инфекционных больных [Текст] / Зубик Т. М. [и др.]. - Санкт-Петербург : ЭЛБИ-СПб, 2010. - 299, [1] с. : табл. - Библиогр.: с. 299-[300]. (в пер.) :47251 p

В книге представлены семиотика критических состояний в инфекционной патологии, а также свойственные им функциональные изменения, нарушения го-мео- и гемостаза. Изложены организационные принципы интенсивной терапии инфекционных больных, общие мероприятия по уходу, питанию, коррекции нарушений внутренней среды организма. Приведены основные этиологические факторы, патогенез и патофизиология, клиника, диагностика и лечение инфекционно-токсического шока, инфекционно-токсической энцефалопатии и церебральной ги-пертензии (отека-набухания головного мозга), острого обезвоживания, острых дыхательной, печеночной и почечной недостаточности при тяжелом, критическом течении различных нозологических форм инфекционных заболеваний.

Представленные в книге сведения подчинены, прежде всего, задачам ранней диагностики и интенсивной терапии больных в условиях как специализированных (инфекционных) отделений, так и ОРИТ.

Книга предназначена для инфекционистов, реаниматологов, врачей скорой помощи, терапевтов и невропатологов, а также слушателей курсов усовершенствования врачей по соответствующим специальностям.



## Виртуальная выставка новых поступлений УО "ГрГМУ" за март 2011 г.



616.132.2-073.756.8  
M901

Мультиспиральная компьютерно-томографическая коронарография у больных хирургического профиля [Текст] : [руководство / Д. М. Акинфиев и др.] ; под ред. В. Д. Федорова, Г. Г. Кармазановского. - Москва : ВИДАР, 2010. - 154 с. : ил. - Библиогр. в конце глав: (в пер.) : 67924 р.


Достоинствами метода МСКТ-КГ являются неинвазивность и возможность оценить не только просвет коронарной артерии, проходимость аортокоронарных шунтов и стентов, но и состояние стенки сосуда, структуру атеросклеротической бляшки, а также возможность визуализации полостей сердца, миокарда и анатомических структур в зоне исследования.

Авторы уделили большое внимание рассмотрению широкого спектра вопросов - от методики проведения и роли МСКТ-КГ в клинической практике до выработки показаний к ее применению в многопрофильном хирургическом стационаре.

Руководство предназначено для лучевых диагностов, осваивающих методику МСКТ-КГ, кардиологов, терапевтов, кардиохирургов, которые имеют возможность использовать данную неинвазивную методику более широко, а также для студентов старших курсов высших медицинских учебных заведений, курсантов образовательных учреждений послевузовского профессионального образования и всех, кому небезразлична проблема следования принципам здорового образа жизни.



## Виртуальная выставка новых поступлений УО "ГрГМУ" за март 2011 г.



616-036.11-08-039.74

C891

Суворов, А. В.

Основы диагностики и терапии неотложных состояний [Текст] : рук. для врачей / А. В. Суворов, К. А. Свешников, Д. Б. Якушев. - Нижний Новгород : Изд-во НижГМА, 2010. - 397, [1] с. - Библиогр.: с. 371-[376]: 58473 р.

В руководстве с учетом современных достижений медицинской науки и практики описаны наиболее оптимальные способы и методы оказания неотложной помощи (первой и доврачебной, а также врачебной и квалифицированной медицинской). Для каждого рассмотренного неотложного состояния подробно освещается комплекс необходимых реанимационных мероприятий, аппаратных средств и лекарственных препаратов. Предложены современные алгоритмы и стандарты лечения. Показаны трудности и возможные осложнения при проведении реанимационных процедур.

Предназначено для врачей служб скорой медицинской помощи и общей врачебной практики — реаниматологов, терапевтов. Будет полезно студентам старших курсов медицинских вузов, врачам-интернам лечебного профиля.



## Виртуальная выставка новых поступлений УО "ГрГМУ" за март 2011 г.



616.61-092  
Ш394

Шейман, Джеймс А.

Патофизиология почки [Текст] : [патофизиология и клиническая мед., обсуждение историй болезней] / Джеймс А. Шейман ; пер. с англ. Л. З. Певзнера ; под ред. Ю. В. Наточина. - Изд. 4-е испр. - Москва : Бином, 2010. - 205 с. : рис., табл. - (Серия Патофизиология). - Библиогр. в конце глав, предм. указ.: с. [191]-205. - Пер. изд. : Renal Pathophysiology / James A. Shayman. - Philadelphia, 2002?. - : 24364 p.

В книге представлены современные сведения по морфологии, биохимии, патологической физиологии и анатомии почки. Обсуждается участие почек в водно-солевом обмене, регуляции кислотно-основного состояния. Отдельные главы посвящены механизмам протеинурии и гематурии, особенностям течения острой и хронической почечной недостаточности. Описаны стандартные клиренсовые методы, данные биохимических лабораторных анализов, светооптических, электронно-микроскопических исследований клубочков и канальцев почек, позволяющие выявить характер и локализацию патологического процесса. В книгу включены истории болезней и тесты, анализ и выполнение которых облегчают понимание основ патофизиологии почек.

Для терапевтов, нефрологов, врачей общей практики, студентов медицинских учебных заведений.



## Виртуальная выставка новых поступлений УО "ГрГМУ" за март 2011 г.



615.825(075.8)

Д797

Дубровский, Владимир Иванович.

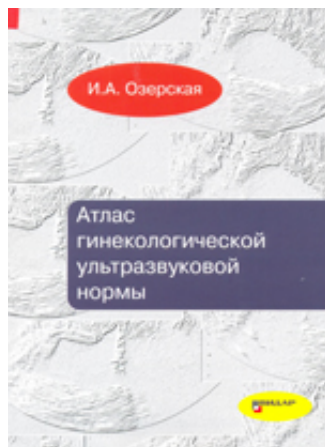
Физическая реабилитация инвалидов и лиц с отклонениями в состоянии здоровья [Текст] : учебник : рек. Гос. комитетом Рос. Федерации по физ. культуре, спорту и туризму / В. И. Дубровский, А. В. Дубровская. - Москва : БИНОМ, 2010. - 414, [16] с. : ил. - (Учебник для вузов). - Библиогр.: с. [413]-414. - В содерж. описаны приложения.: 25988 р.

Это первый учебник у нас в стране, который написан в соответствии с новым стандартом по медико-биологическим дисциплинам, концепцией ВОЗ и Всемирной программой действий в отношении инвалидов. В учебнике представлены основы реабилитации, на основе определений и классификаций ВОЗ. Соответствующие понятия мер, современных методов и средств в системе реабилитации предлагаемых во Всемирной программе, определены как предупреждение инвалидности, восстановление трудоспособности инвалидов и создание равных возможностей, что в полной мере отражается в учебнике.

Учебник адресован студентам факультетов и университетов физической культуры, студентам медицинских вузов, спортивным врачам, врачам-реабилитологам, тренерам, инструкторам лечебной физкультуры, фитнес-центров, массажистам, и другим специалистам по восстановительной медицине.



## Виртуальная выставка новых поступлений УО "ГрГМУ" за март 2011 г.



618.1-073.43(084.4)

О-468

Озерская, Ирина Аркадиевна.

Атлас гинекологической ультразвуковой нормы [Текст]. - Москва : ВИДАР, 2010. - 225 с. : ил. - Библиогр.: с. 217. - 84166 р.

В атласе подробно освещены все варианты нормы матки и придатков при ультразвуковом трансабдоминальном, трансвагинальном и трансперинеальном сканировании в В-режиме с применением цветового картирования, спектральной доплере-рографии не только в двухмерном изображении, но и в 3Р-реконструкции. Представлены все нормативные параметры, включающие линейные размеры, объем органов, скоростные показатели, угол-независимые индексы. Кроме того, в атласе содержатся данные самых современных методик, таких как объемный кровоток, васкуляризационный, протоковый и васкуляризационно-потоковый индексы, а также индекс артериальной перфузии. Норма представлена с учетом возраста пациенток: дети, подростки, девушки, женщины репродуктивного и постменопаузального возраста.

Атлас содержит богатый иллюстративный материал, а также таблицы и диаграммы. Предназначен для врачей ультразвуковой диагностики, акушеров-гинекологов, репродуктологов, гинекологов-эндокринологов.



## Виртуальная выставка новых поступлений УО "ГрГМУ" за март 2011 г.



616.21-002.8

Б705

Блоцкий, Александр Антонович.

Грибковые заболевания лор-органов [Текст] : учеб.-метод. пособие для студ. мед. вузов, врачей-интернов, клин. ординаторов и врачей оториноларингологов / А. А. Блоцкий, С. А. Карпищенко, Е. Б. Катинас ; Федер. агентство по здравоохранению и соц. развитию РФ, ГОУ ВПО Амур. гос. мед. акад., ГОУ ВПО Санкт-Петербург. гос. мед. ун-т им. И. П. Павлова. - Санкт-Петербург ; Благовещенск : Диалог, 2010. - 138 с. : ил. - Библиогр.: с. 126-138. - 29532 р.

Рассмотрены патогенез развития грибковых заболеваний ЛОР-органов и состояние иммунитета при микотической инфекции, отражены клинические проявления микотических заболеваний полости носа, околоносовых пазух, глотки, гортани и уха. Представлены различные методы диагностики, местного и общего лечения грибковой инфекции.



## Виртуальная выставка новых поступлений УО "ГрГМУ" за март 2011 г.



616-006:[616.25+616.381+616.11]-003.217

О-628

Опухолевые серозиты : плевриты, асциты, перикардиты [Текст] / под ред. В. Ю. Сельчука, М. Б. Бычкова, М. В. Киселевского. - Москва : Практическая медицина, 2011. - 277 с. - Библиогр. в конце глав. - (в пер.) : 32485 р.

В книге подробно рассматривается весь спектр заболеваний, объединяемых в понятие опухолевых серозитов. Описан патогенез, диагностика, тактика лечения и медикаментозная терапия отдельных заболеваний.

Отдельные главы посвящены иммунотерапии, профилактике тромботических осложнений, интраперитонеальной химиотерапии асцитов, лечению перикардитов, а также экспериментальным исследованиям в данной области.

Для онкологов, специалистов по химио- и лучевой терапии, специалистов по диагностике, врачей общей практики.





## Виртуальная выставка новых поступлений УО "ГрГМУ" за март 2011 г.



616-036.11-08-035

A466

Александрович, Ю. С.

Оценочные и прогностические шкалы в медицине критических состояний [Текст] / Александрович Ю. С., Гордеев В. И. - 2-е изд., доп. и испр. - Санкт-Петербург : ЭЛБИ-СПб, 2010. - 247 с. - Библиогр.: с. 253-247. - 35438 р.

Книга вооружает практического врача и врача-исследователя всей необходимой информацией по интерпретации тяжести состояния и прогнозированию исходов у пациентов в критическом состоянии.

В книге систематизированы современные сведения об оценочных и прогностических шкалах, используемых в реаниматологии и интенсивной терапии.

Предназначена для врачей анестезиологов-реаниматологов, хирургов, неонатологов и педиатров.



## Виртуальная выставка новых поступлений УО "ГрГМУ" за март 2011 г.



616.151.5  
П692

Практическая коагулология [Текст] / М. А. Пантелеев [и др.] ; под ред. А. И. Воробьева. - Москва : Практическая медицина, 2011. - 190 с. : рис. - Библиогр.: с. 167-190. - 22149 р.

Книга посвящена диагностике и терапии нарушений свертывания крови.

Приведены данные о системе гемостаза в целом и современные представления о биохимии свертывания, рассмотрены существующие методы исследования, освещены возможности применения полученных сведений в решении проблем диагностики и терапии нарушений свертывания крови. Рассмотрены другие важные вопросы коагулологии: ДВС-синдром, плазменный фибронектин, тромбоз легочной артерии, гипергомоцистеинемия.

Текстовый материал изложен доступным языком и проиллюстрирован яркими и полезными примерами из разных областей лабораторной и клинической коагулологии. В конце книги имеются приложения и список литературы.

Для гематологов, реаниматологов, трансфузиологов, врачей-лаборантов, врачей общей практики.



## Виртуальная выставка новых поступлений УО "ГрГМУ" за март 2011 г.



616-006:616.8-009.7]-08

Б792

Болевой синдром в онкологии [Текст] / [Абузарова Гузель Рафаиловна и др.] ; под ред. М. Е. Исаковой. - Москва : Практическая медицина, 2011. - 382, [1] с. : ил. - Библиогр.: с. [367-382]. - ISBN 978-5-98811-183-2 (в пер.) : 62017 р.

Книга посвящена современным представлениям о проблеме боли — ее причинах, диагностике и лечении в онкологической практике. В первых главах изложены сведения о физиологии и патофизиологии боли, разновидностях болевых синдромов, а также принципы фармакотерапии согласно современным рекомендациям и схемам ВОЗ.

Основной материал издания посвящен антиноцицептивной терапии (эпидуральная и субарахноидальная блокады с использованием малых доз наркотических препаратов и нейrolитических средств). Описаны инновационные процедуры такие как блокада солнечного сплетения методом эндоскопической ультрасонографии, применение наружного инфузатора и др. В отдельных главах представлены сведения о немедикаментозных методах лечения, поддерживающей терапии и реабилитации онкологических больных.

В Приложении представлены алгоритмы диагностики и лечения боли, а также лечения хронической боли методом интратекального введения препаратов.

Для онкологов и специалистов, занимающихся лечением боли.



## Виртуальная выставка новых поступлений УО "ГрГМУ" за март 2011 г.



616.361-073.75  
Л871

Лучевая диагностика заболеваний желчевыводящих путей  
[Текст] : [руководство] / Труфанов Г. Е. [и др.]. - Санкт-Петербург  
: ЭЛБИ-СПб, 2011. - 223 с. : ил. - (Конспект лучевого диагноста).  
- ISBN 978-5-93979-271-4 : 47251 p.

В руководстве изложена нормальная лучевая анатомия желчевыводящих путей по данным рентгенологического исследования, КТ, МРТ и УЗИ.

Вторая глава посвящена описанию лучевой семиотики наиболее часто встречающихся заболеваний и повреждений желчевыводящих путей, в которой представлены данные рентгенологического исследования, КТ и МРТ. Даются рекомендации по тактике лучевого исследования, приводится дифференциальная диагностика. Рассматриваются вопросы этиологии, патогенеза, морфологии и клинические проявления заболеваний.


В конце каждого подраздела, посвященного описанию отдельных нозологических форм, представлены иллюстрации.

Для специалистов по лучевой диагностике, врачей смежных специальностей, специализирующихся в области гепатологии.

Руководство может быть рекомендовано для подготовки в системе последипломного профессионального образования.



## Виртуальная выставка новых поступлений УО "ГрГМУ" за март 2011 г.



616.711+616.832]-006-073.75  
Т80

Труфанов, Геннадий Евгеньевич.

Лучевая диагностика опухолей и опухолевидных заболеваний позвоночника и спинного мозга [Текст] : [руководство] / Труфанов Г. Е., Рамешвили Т. Е., Дергунова Н. И. - Санкт-Петербург : ЭЛБИ-СПб, 2011. - 382 с. : ил. - (Конспект лучевого диагноста). - ISBN 978-5-93979-276-9 : 70877 p.

В руководстве изложена лучевая семиотика наиболее часто встречающихся опухолей и опухолевидных заболеваний позвоночника и спинного мозга; представлены данные традиционной рентгенографии, КТ и МРТ.

Даются рекомендации по тактике лучевого исследования, приводится дифференциальная диагностика. Рассматриваются вопросы этиологии, патогенеза, морфологии и клинические проявления заболеваний.

В конце подразделов, посвященных описанию отдельных нозологических форм, представлены иллюстрации.

Для специалистов по лучевой диагностике, врачей смежных специальностей, работающих в вертебрологии.

Руководство может быть рекомендовано для подготовки в системе последипломного профессионального образования.



## Виртуальная выставка новых поступлений УО "ГрГМУ" за март 2011 г.



616-073.75:617.53  
Т80

Труфанов, Геннадий Евгеньевич.

Лучевая диагностика заболеваний шеи [Текст] : [руководство] / Г. Е. Труфанов, В. В. Рязанов, И. В. Бойков. - Санкт-Петербург : ЭЛБИ-СПб, 2011. - 319 с. - (Конспект лучевого диагноста). - ISBN 978-5-93979-242-4 : 62017 р.

В руководстве изложена нормальная лучевая анатомия шеи по данным рентгенологического исследования, УЗИ, КТ и МРТ.

Вторая—десятая главы посвящены описанию лучевой семиотики наиболее часто встречающихся заболеваний шеи, в которых представлены данные рентгенологического исследования, УЗИ, КТ и МРТ.

Даются рекомендации по тактике лучевого исследования, приводится дифференциальная диагностика. Рассматриваются вопросы этиологии, патогенеза, морфологии и клинические проявления заболеваний.


В конце подраздела, посвященного описанию отдельных нозологических форм, представлены иллюстрации.

Для специалистов по лучевой диагностике, а также врачей других специальностей, занимающихся диагностикой и лечением заболеваний шеи.

Руководство может быть рекомендовано для подготовки в системе последипломного профессионального образования.



## Виртуальная выставка новых поступлений УО "ГрГМУ" за март 2011 г.



616.361/.366-089

P851

Руководство по хирургии желчных путей [Текст] / [Альперович Б. И. и др.] ; под ред. Э. И. Гальперина, П. С. Ветшева. - 2-е изд. - Москва : ВИДАР, 2009. - 559 с. : ил. - Библиогр. в конце глав. - ISBN 5-88429-120-1 (в пер.) : 194911 р.

В руководстве описаны основные заболевания желчных путей, приведен скрупулезный разбор операций на желчных путях, включающий действия хирургов в нестандартных ситуациях, описаны профилактика возможных осложнений и наиболее целесообразные выходы из них.

Основное внимание уделено диагностике и хирургическому лечению основных синдромов, что в действительности определяет действие хирурга от момента поступления больного до окончания лечения. В хирургии желчных путей рано начатое синдромное лечение обеспечивает успех всей терапии.

Разделы написаны наиболее компетентными хирургами нашей страны. Руководство рассчитано на врачей-хирургов широкого профиля, врачей-гепатологов, аспирантов, клинических ординаторов и интернов.



## Виртуальная выставка новых поступлений УО "ГрГМУ" за март 2011 г.



85.143(3)  
В27

Веласкес [Текст] : [очерк о жизни и творчестве, репродукции]. - Москва : Директ-Медиа, 2009. - 48 с. : цв.ил. - (Великие художники ; т. 10). - Список ил.: с. 48. - ISBN 978-5-87107-183-0 (в пер.) : 15000 р. Загл. с обложки.

Превосходя современных ему испанских художников не только творческим диапазоном, но и смелостью и новизной художественных решений, Веласкес писал картины на жанровые, мифологические, исторические, религиозные сюжеты, портреты, пейзажи. Человек высокого нравственного благородства, он был назван современниками «художником Истины».





## Виртуальная выставка новых поступлений УО "ГрГМУ" за март 2011 г.



85.143(2)1  
С329

Серов [Текст] : [очерк о жизни и творчестве, репродукции]. - Москва : Директ-Медиа, 2009. - 48 с. : цв.ил. - (Великие художники ; т. 11). - Список ил.: с. 48. - ISBN 978-5-87107-184-7 (в пер.) : 15000 р. Загл. с обложки.

Валентин Серов, человек «Серебряного века», запечатлел на своих полотнах многих героев неповторимой эпохи. Художник отразил в своем творчестве всю русскую действительность и ее историю. Поэт Брюсов о блестящем мастерстве Серова: «Он вошел в область, принадлежащую живописи, как в свое царство».



## Виртуальная выставка новых поступлений УО "ГрГМУ" за март 2011 г.



85.143(3)  
М342

Матисс [Текст] : [очерк о жизни и творчестве, репродукции / авт. текста: Д. Перова]. - Москва : Директ-Медиа, 2010. - 48 с. : цв.ил. - (Великие художники ; т. 45). - (в пер.) : 15000.00 р. Загл. с обложки

Анри Матисс работал в разных жанрах и видах искусства, используя разнообразные техники. Лаконизм рафинированных художественных средств, колористических гармоний, сочетающих то яркие контрастные созвучия, то равновесие локальных больших пятен и цветовых масс, служили главной цели художника — передать наслаждение от чувственной красоты внешних форм, праздничность окружающего мира и радость бытия.



## Виртуальная выставка новых поступлений УО "ГрГМУ" за март 2011 г.



85.143(2)1  
И20

Венецианов [Текст] : [очерк о жизни и творчестве, репродукции / авт. текста: С. Королева]. - Москва : Директ-Медиа, 2010. - 48 с. : цв.ил. - (Великие художники ; т. 46). - Библиогр.: с. 48. - Список ил.: с. 48. - (в пер.) : 15000 р. Загл. с обложки.

Значение творчества Алексея Венецианова для русского изобразительного искусства чрезвычайно велико. Он стал одним из первых русских художников, представивших в своих полотнах жизнь крестьян и их образы, преисполненные душевного благородства, красоты и большого человеческого достоинства.



## Виртуальная выставка новых поступлений УО "ГрГМУ" за март 2011 г.



85.143(3)

Г80

Эль Греко [Текст] : [очерк о жизни и творчестве, репродукции / авт. текста: Д. Перова]. - Москва : Директ-Медиа, 2010. - 48 с. : цв.ил. - (Великие художники ; т. 47). - (в пер.) : 15000.00 р. Загл. с обложки.

Эль Греко (Доменико Теотокопули) — великий испанский живописец, архитектор и скульптор. Имя этого мастера было в забвении в течение трех столетий, но именно с ним связано начало расцвета испанской живописи. Эль Греко восхищались Поль Сезанн и Пабло Пикассо, испытавшие влияние работ художника на своем творчестве.

(с) Библиотека УО "ГрГМУ"