



Виртуальная выставка новых поступлений УО "ГрГМУ" за сентябрь 2010 г.



616.89-02:613.86]-053.2/.7

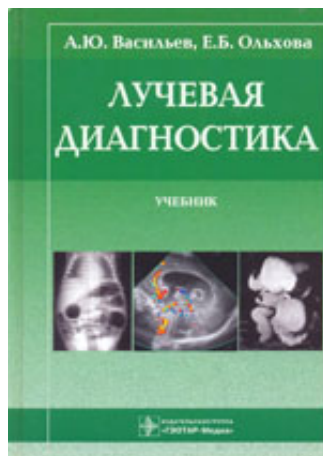
Б899

Брызгунов И. П.

Посттравматическое стрессовое расстройство у детей и подростков: [монография]/ И. П. Брызгунов, А. Н. Михайлов, Е. В. Столярова. - Москва: Медпрактика-М, 2008. - 144 с. - Библиогр.: с. 132-144 Экземпляры: всего:2 - ХР(1), ЧЗ(1)



Виртуальная выставка новых поступлений УО "ГрГМУ" за сентябрь 2010 г.



616-073.916-053.2(075.8)
В191

Васильев А. Ю.

Лучевая диагностика : учебник для студ. педиатр. фак. / А.Ю. Васильев, Е. Б. Ольхова. - Москва : ГЭОТАР-Медиа, 2008. - 679 с. : ил

В учебнике представлена лучевая диагностика наиболее распространенных заболеваний детского возраста в соответствии с программой медицинских вузов по педиатрии и детской хирургии. Особое внимание уделено периоду новорожденности и неотложной патологии. Представлены разделы по физическим основам лучевых методов, нейровизуализации, лучевой диагностике заболеваний органов челюстно-лицевой области и шеи, легких и плевральных областей. Детально изложены основы лучевой диагностики абдоминальной патологии. Отдельные главы посвящены лучевой диагностике заболеваний репродуктивной системы у детей и травматическим повреждениям внутренних органов. Представлены показания к выполнению отдельных видов лучевых исследований при различных заболеваниях, ограничения лучевых методов исследования, принципы подготовки детей к лучевым исследованиям. Учебник содержит вопросы текстового контроля.



Виртуальная выставка новых поступлений УО "ГрГМУ" за сентябрь 2010 г.



616-07(075.8)
B812

Врачебные методы диагностики: (осмотр, пальпация, перкуссия, аускультация) : учеб. пособие для вузов : [рек. УМО по мед. и в фарм. образованию вузов России]/ В. Г. Кукес [и др.]. - Москва: ГЭОТАР-Медиа, 2006. - 716 с.: рис. Экземпляры: всего:5 - ХР(1), ЧЗ(4)

Учебное пособие предназначено для самостоятельной работы студентов как младших (3 курса), так и старших (4-6) курсов в период освоения ими общеклинической диагностики. Оно будет полезно и практикующим врачам различных специальностей (терапевтам, хирургам, специалистам по неотложной помощи). Пособие содержит общие сведения о методах физического исследования человека (осмотр, пальпация, перкуссия, аускультация), краткую информацию об анатомии и физиологии исследуемых органов и систем, углубленную информацию о клинических параметрах здорового человека, полученных с помощью физического исследования. В пособии подробно описана техника проведения физического исследования каждого органа и системы, представлена объективная симптоматика их патологического состояния. Пособие содержит расширенную информацию по общему осмотру и осмотру отдельных областей (частей) тела, по исследованию суставов, мышц, фасций и сухожилий, полости рта, периферических сосудов, щитовидной железы. При изложении материала по отдельным органам и системам описаны различные варианты мануальных приемов исследования, что подтверждено рисунками, схемами.

Пособие содержит 457 рисунков, 11 таблиц.



Виртуальная выставка новых поступлений УО "ГрГМУ" за сентябрь 2010 г.



611-018(075.8)

Г516

Гистология, эмбриология, цитология: учебник/ [Бойчук Н. В. и др.] ; под ред. Э. Г. Улумбекова, Ю. А. Челышева. - Изд. 3-е. - Москва: ГЭОТАР-Медиа, 2009. - 405 с.: рис.. - Предм. указ.: с. [396]-405

Издание третье, дополненное и переработанное. Учебник состоит из книги и компакт-диска, содержит современную информацию по цитологии, внутриутробному развитию человека, общей и частной гистологии человека, содержит 530 иллюстраций, справочник терминов, приложения (вехи цитологии и CD-маркёры), а также интерактивный тестовый экзамен. Содержание учебника полностью соответствует официальной программе по гистологии, цитологии и эмбриологии для медицинских вузов. Учебник предназначен для студентов медицинских вузов.



Виртуальная выставка новых поступлений УО "ГрГМУ" за сентябрь 2010 г.



616-074
E302

Егорова, Марина Олеговна.


Биохимическое обследование в клинической практике/ М. О. Егорова. - Москва: Практическая медицина, 2008. - 143 с.: ил. - Библиогр.: с. 140-143

В книге изложены основы практического применения современных технологий лабораторной диагностики в медицинских центрах, больницах и поликлиниках. Рассмотрены основы организации лабораторных исследований, включая подготовку пациента к манипуляции. Обсуждается диагностическая информативность определяемых биохимических параметров применительно к клинике. В отдельной главе описаны биохимические маркеры сердечной недостаточности и повреждения сердца.

Для врачей-лаборантов и клиницистов.



Виртуальная выставка новых поступлений УО "ГрГМУ" за сентябрь 2010 г.



615.28
K592

Козлов, Сергей Николаевич.

Современная антимикробная химиотерапия: руководство для врачей/ С. Н. Козлов, Л. С. Страчунский. - 2-е изд., перераб. и доп. - Москва: МИА, 2009. - 444, [1] с.: табл.. - Библиогр.: с. 436-[437]. - Предм. указ.: с. 438-[445]

В книге представлены современные подходы к применению различных классов антимикробных препаратов: антибактериальных, противотуберкулезных, противогрибковых, противовирусных, противопротозойных, противогельминтных. Рассматриваются их клинико-фармакологическая характеристика и особенности использования при различных инфекциях.

Для врачей различных специальностей (терапевтов, хирургов, акушеров-гинекологов, клинических фармакологов, бактериологов и др.), преподавателей, аспирантов, ординаторов и студентов медицинских вузов.



Виртуальная выставка новых поступлений УО "ГрГМУ" за сентябрь 2010 г.



616-056.7(075.8)
К592

Козлова, Светлана Ивановна.


Наследственные синдромы и медико-генетическое консультирование: атлас-справочник : учеб. пособие для студ. мед. вузов и последипломного образования : [рек. УМО по мед. и фарм. образованию] / С. И. Козлова, Н. С. Демикова ; науч. ред. Е. К. Гинтер. - 3-е изд., перераб. и доп. - Москва: Товарищество научных изданий КМК: Авторская академия, 2007. - 447, [1] с

В книге содержится описание около 500 наиболее распространенных наследственных синдромов, проиллюстрированных фотографиями больных. Приводятся минимальные диагностические признаки, клиническая характеристика, тип наследования, дифференциальная диагностика, сведения по молекулярной генетике синдромов. Описана методика медико-генетического консультирования и современные представления об эффективности этого вида помощи семьям с наследственной патологией. Третье издание книги существенно переработано и дополнено.

Книга предназначена для генетиков, педиатров, акушеров, невропатологов и врачей других специальностей.



Виртуальная выставка новых поступлений УО "ГрГМУ" за сентябрь 2010 г.



616-073.7(084.42)
M478

Мёллер, Торстен.

Атлас рентгенологических укладок: [пер. с англ.]/ Торстен В. Мёллер, Эмиль Райф, при участии: Д. Эттвуд-Вуд [и др.]. - Москва: Медицинская литература, 2008. - 291 с.: ил. - Пер.изд.: Pocket Atlas of Radiographic Positioning/ Müller, Torsten B., Reif, Emil. - Stuttgart, 1997. - Библиогр.: с. 275. - Предм. указ.: с. 276-291

Атлас рентгенологических укладок известных немецких авторов в простой и наглядной форме представляет способы получения качественного рентгеновского снимка, как диагностической основы для изучения и интерпретации нормальных и патологических анатомических находок.

В книге приведены стандартные укладки и различные варианты, часто встречающиеся в практике врача-рентгенолога и рентгенлаборанта.

Оригинальная структура атласа, включающая рентгеновский снимок и поясняющие схемы-рисунки, значительно облегчает понимание излагаемого материала. Этой же цели способствует дополнительное использование второго цвета.

Содержит 405 иллюстраций.

Для рентгенлаборантов, врачей-рентгенологов, хирургов, травматологов и ортопедов, гастроэнтерологов и врачей других специальностей, использующих рентгенологический метод в своей практике.



Виртуальная выставка новых поступлений УО "ГрГМУ" за сентябрь 2010 г.



616-073.43
Н528

Неотложная ультразвуковая диагностика в условиях больницы скорой помощи: руководство для врачей/ Аванесян Р. Г. [и др.] ; под ред. В. М. Черемисина, М. П. Королева. - Санкт-Петербург: ЭЛБИ-СПб, 2009. - 284 с.: ил

В современных условиях в неотложной помощи больным и пострадавшим все шире используются высокотехнические методы диагностики и лечения, среди которых ультразвуковое исследование стоит на одном из первых мест. Доступность, широкое распространение метода, достаточно высокая диагностическая ценность в решении вопросов неотложной диагностики способствовали тому, что в стационарах неотложной помощи наряду с круглосуточной работой подразделений рентгенологической диагностики повсеместно вводится круглосуточное дежурство врачей — специалистов по ультразвуковой диагностике.

В городской Мариинской больнице накоплен опыт неотложной ультразвуковой диагностики, которым авторский коллектив считает вправе поделиться с практикующими врачами, клиническими ординаторами, врачами-интернами, слушателями курсов повышения квалификации, студентами медицинских вузов.

Имея опыт комплексного лучевого обследования больных и пострадавших с использованием не только ультразвукового, но и рентгенологического, компьютерно-томографического, магнитно-резонансного и клинко-инструментального методов, авторы попытались определить место каждого из них в последовательном алгоритме проводимых диагностических процедур.

Авторский коллектив надеется, что книга будет полезна не только специалистам по лучевой диагностике, но и врачам других специальностей, оказывающим неотложную помощь больным и пострадавшим.

Мы примем во внимание все замечания и предложения читателей и учтем их при последующем переиздании книги. vmcherem@yandex.ru



Виртуальная выставка новых поступлений УО "ГрГМУ" за сентябрь 2010 г.



616.9
P851

Руководство по инфекционным болезням/ В. М. Семенов [и др.] ; под ред. В. М. Семенова. - Москва: МИА, 2009. - 744 с., [8] л. цв. ил.: рис., табл.. - Библи-огр.: с. [739]-744

В руководстве изложены основные сведения по этиологии, эпидемиологии, патогенезу, клинике, диагностике и лечению инфекционных заболеваний человека. Книга иллюстрирована таблицами, схемами, рисунками, что дает возможность лучшего восприятия представленного материала.

Для врачей общей практики, инфекционистов, дерматовенерологов, терапевтов, педиатров, слушателей курсов повышения квалификации, студентов медицинских вузов.



Виртуальная выставка новых поступлений УО "ГрГМУ" за сентябрь 2010 г.



615.8(035.3)

Т381

Техника и методики физиотерапевтических процедур:
(справочник)/ В. М. Боголюбов [и др.] ; под ред. В. М.
Боголюбова. - 5-е, перераб. изд. - Москва: [б. и.], 2009. - 404, [1]
с.: ил

Справочник написан известными специалистами в области физиотерапии. Он содержит сведения о технике и методиках процедур, которые применяются в физиотерапии. Наряду с классическими аппаратами и методиками представлены новые, такие, как лазеротерапия, КВЧ-терапия, галотерапия, описаны особенности проведения физиотерапевтических процедур у детей. Проведены характеристики аппаратов, методики физиотерапии, техника безопасности при работе с аппаратурой.

Справочник предназначен не только для медицинских сестер, но и для курсантов факультетов специализации и усовершенствовании врачей, врачей-физиотерапевтов с небольшим стажем, а также главных врачей для приобретения более надежных и эффективных физиотерапевтических аппаратов.



Виртуальная выставка новых поступлений УО "ГрГМУ" за сентябрь 2010 г.



615.844.6

У472

Улащик, Владимир Сергеевич.


Электрофорез лекарственных веществ: руководство для специалистов/ В. С. Улащик; Нац. акад. наук Беларуси, Ин-т физиологии. - Минск: Беларуская навука, 2010. - 403, [1] с.: рис., табл.. - Библиогр.: с. 393-[401]

В книге обобщены и проанализированы все сведения о лекарственном электрофорезе, представляющие интерес для специалистов, разрабатывающих, изучающих и использующих метод с лечебно-профилактическими и реабилитационными целями. Впервые изложены такие новые методы, как электродрегинг, пролонгированный и импульсный электрофорез, микроэлектрофорез, трансдермальные терапевтические системы и др. Даны описания используемых лекарств, а также сочетанных методов лекарственного электрофореза; включены сведения по методологии разработки новых методик; произведен анализ типичных ошибок, встречающихся при использовании метода в клиниках.

Рассчитана на физиотерапевтов и курортологов, слушателей факультетов усовершенствования врачей, практических врачей и специалистов, исследующих и применяющих лекарственный электрофорез в своей повседневной работе.



Виртуальная выставка новых поступлений УО "ГрГМУ" за сентябрь 2010 г.



612.017.1
X158

Хаитов, Рахим Мусаевич.

Руководство по клинической иммунологии. Диагностика заболеваний иммунной системы: руководство для врачей/ Р. М. Хаитов, Б. В. Пинегин, А. А. Ярилин. - Москва: ГЭОТАР-Медиа, 2009. - 345 с.: рис., табл.. - Библиогр. в конце глав

В руководстве изложены современные представления о диагностике заболеваний иммунной системы человека. Освещены этапы развития и основные направления в отечественной и зарубежной методологии по иммунодиагностике.

Представлены современные представления о фагоцитозе, цитокинах, гуморальном и клеточном иммунитете. Дается краткое описание патогенеза и клинической картины основных заболеваний иммунной системы. Основное внимание уделено методам иммунодиагностики заболеваний, связанных с нарушениями фагоцитоза, синтеза иммуноглобулинов, адаптивного клеточного иммунитета, цитокинового звена.

По каждому показателю иммунитета даны нормативные значения, основанные на изучении иммунитета здоровых добровольцев. Почти каждая глава заканчивается разделом, посвященным клинической значимости методов иммунодиагностики и изменению показателей иммунитета при различных заболеваниях. Заключительная глава суммирует принципы иммунодиагностики заболеваний иммунитета и предлагает алгоритмы диагностики некоторых вторичных иммунодефицитов. В заключении излагаются перспективы развития методов оценки иммунитета человека с учетом последних научных открытий в области врожденного и адаптивного иммунитета.

Руководство иллюстрировано таблицами, рисунками, клинико-лабораторными примерами иммунодиагностики конкретных заболеваний. Предназначено для врачей различных специальностей, врачей-лаборантов, а также студентов медицинских вузов.



Виртуальная выставка новых поступлений УО "ГрГМУ" за сентябрь 2010 г.



614.2:004

Ч-246

Часнойть, Роберт Александрович.

Информатизация здравоохранения: проблемы и решения : монография/ Р. А. Часнойть, В. А. Лискович, И. А. Наумов. - Минск: Книгазбор, 2010. - 387 с.: табл., рис.. - Библиогр.: с. [369]-387

В монографии изложены теоретические основы информатизации здравоохранения, основные характеристики комплексных медицинских информационных систем, основы повышения качества медицинской помощи с внедрением информационных технологий.

Издание рассчитано на организаторов здравоохранения, врачей различных специальностей и других специалистов, участвующих в оказании медицинской помощи населению, студентов медицинских высших учреждений образования.

Табл. 51. Ил. 95. Библиогр.: 238 назв.



Виртуальная выставка новых поступлений УО "ГрГМУ" за сентябрь 2010 г.



616.24/.25-002-073.43

ШЗ2

Шахов, Борис Евгеньевич.

Ультразвуковая диагностика воспалительных заболеваний легких и плевры: монография / Б. Е. Шахов, Д. В. Сафонов; Нижегород. гос. мед. акад. - Нижний Новгород: НижГМА, 2008. - 290, [1] с.: ил

В монографии в практическом аспекте освещены основные вопросы нового направления ультразвуковой диагностики - эхографического исследования воспалительных заболеваний легких и плевры; подробно, с большим количеством иллюстраций изложена эхо семиотика плевральных выпотов различной этиологии, пневмоний и абсцессов легкого.

Для врачей ультразвуковой диагностики, пульмонологов, хирургов.



Виртуальная выставка новых поступлений УО "ГрГМУ" за сентябрь 2010 г.



616.12-008.331.1-053.6
К445

Кисляк О. А.

Артериальная гипертензия в подростковом возрасте:
[монография]/ О. А. Кисляк. - Москва: Миклош, 2007. - 296 с.:
рис., табл.. - Библиогр.: с. [283]-296

Главная задача, которая стояла при написании этой книги, заключалась в попытке предоставить максимально полную информацию о современном состоянии проблемы артериальной гипертензии, других факторов риска сердечно-сосудистых заболеваний и поражений органов-мишеней в подростковом возрасте.



Виртуальная выставка новых поступлений УО "ГрГМУ" за сентябрь 2010 г.



616-053.3

Б177

Базовая помощь новорождённому - международный опыт/ гл. ред.: Н. Н. Володин, Г. Т. Сухих, науч. ред. : Е. Н. Байбарина, И. И. Рюмина. - Москва: ГЭОТАР-Медиа, 2008. - 203 с.: цв.ил, табл.. - (Библиотека врача-специалиста. Неонатология). - Библиогр.: с. [201]-203

В книгу вошли общие и частные вопросы базовой помощи в клинической неонатологии, представлен опыт и мнения ведущих отечественных и европейских специалистов.

В подготовке издания принимали участие ведущие специалисты-неонатологи Шведского восточно-европейского комитета по здравоохранению, Шведского международного агентства по развитию, эксперты Европейского регионального бюро Всемирной организации здравоохранения, ФГУ «Научный центр акушерства, гинекологии и перинатологии им. В.И. Кулакова Росмедтехнологий», ГОУ ВПО «Российский государственный медицинский университет», ФГУ «Московский НИИ педиатрии и детской хирургии», Фонда «Здоровая Россия». Все рекомендации прошли этап независимого рецензирования.

Руководство предназначено неонатологам, педиатрам, студентам старших курсов медицинских вузов, интернам, ординаторам, аспирантам.



Виртуальная выставка новых поступлений УО "ГрГМУ" за сентябрь 2010 г.



616.127-005.8

Б714

Блюмхен, Герхард.

Инфаркт миокарда: практические советы для врачей, больных и их родственников : [пер. с нем.]/ Герхард Блюмхен. - Харьков: Гуманитарный центр, 2007. - 172 с.: ил. - Пер.изд.: Herzinfarkt/ Blumchen, Gerhard. - Stuttgart, 1996



Виртуальная выставка новых поступлений УО "ГрГМУ" за сентябрь 2010 г.



616.132.2:616.12-089.819.843

Б792

Болезнь коронарных артерий пересаженного сердца/ Белецкая Л. В. [и др.] ; под ред. В. И. Шумакова. - Москва: МИА, 2008. - 156 с.: ил. - Библиогр. в конце глав.


В книге представлены данные по болезни коронарных артерий пересаженного сердца, которая является одной из главных причин лимитирования длительного выживания после трансплантации сердца.

Подробно освещен патогенез, факторы риска, патоморфология, клиника, лабораторная, инструментальная диагностика и принципы лечения поражения коронарных артерий пересаженного сердца в посттрансплантационном периоде.

Для кардиохирургов, кардиологов, врачей, студентов медицинских вузов.



Виртуальная выставка новых поступлений УО "ГрГМУ" за сентябрь 2010 г.



616.12-008.331.4(075.8)
А862

Артериальная гипотензия: клиника, диагностика, лечение : учеб. пособие/ Л. А. Шардина [и др.]; Федеральное агентство по здравоохранению и соц. развитию, Уральская гос. мед. акад. - Екатеринбург: УГМА, 2006. - 73 с. - Библиогр.: с. 72-73

Учебное пособие посвящено одной из актуальных проблем кардиологии - артериальным гипотензиям. В основу работы положены материалы диссертаций, выполненных преподавателями и аспирантами кафедр Уральской государственной медицинской академии. В нем представлены современные сведения по этиологии патогенезу и клинической картине острой и хронической артериальной гипотензии; особое внимание уделено методикам исследования артериального давления, а также дифференциальной диагностике и патогенетической терапии первичной и вторичной артериальных гипотензии.

Пособие предназначается для студентов медицинских вузов, интернов и клинических ординаторов, обучающихся на кафедрах терапевтического профиля, а также широкого круга практических врачей.



Виртуальная выставка новых поступлений УО "ГрГМУ" за сентябрь 2010 г.



577.115:616-006.6
Л612

Липиды и рак: очерки липидологии онкологического процесса/ М. Г. Акимов [и др.] ; под ред. В. В. Безуглова, С. С. Коновалова. - Санкт-Петербург : Прайм-ЕВРОЗНАК, 2009. - 345 с.: рис., табл.. - Библиогр. в конце глав

Данная монография существенно расширяет современные представления о липидах вообще и их роли и значении в патогенезе опухолевого роста в частности. В монографии рассмотрены основные классы липидов, составляющие базис липидной системы регуляции организма. Особое внимание уделено перспективным терапевтическим стратегиям как с использованием липидов, так и с воздействием на ключевые белки их метаболизма и рецепции. Монография крайне актуальна, своевременна и будет весьма полезна широкому кругу читателей — медикам и биологам. Студенты найдут в ней начальные сведения о структурах и функциях различных классов липидов. Данное издание не имеет аналогов в современной научной литературе.



Виртуальная выставка новых поступлений УО "ГрГМУ" за сентябрь 2010 г.



616.24-006-07-089

M54

Метастатические опухоли легких: [руководство]/ В. И. Чиссов, А. Х. Трахтенберг, О. В. Пикин, В. Д. Паршин. - Москва: ГЭОТАР-Медиа, 2009. - 159 с., [6] л. цв. ил.: рис., табл. - Библиогр.: с. [146]-159



Виртуальная выставка новых поступлений УО "ГрГМУ" за сентябрь 2010 г.



616.12:616.379-008.64
M676

Митьковская, Наталья Павловна.

Сердце и метаболический риск: [монография]/ Н. П. Митьковская, Е. А. Григоренко, Л. И. Данилова; М-во здравоохранения Респ. Беларусь, УО "Бел. гос. мед. ун-т", ГУО "Бел. мед. акад. последип. образования". - Минск: Белорусская наука, 2008. - 276, [1] с., [2] л. цв. ил.: рис., табл.. - Библиогр.: с. 256-[277]

В монографии изложены кардиологические аспекты метаболического синдрома: современная концепция, влияние основных его компонентов на развитие и прогрессирование атеросклероза, пути реализации атеро-тромбогенного риска, клинические проявления ишемии миокарда, роль воспаления в развитии коронарного атеросклероза и прогрессировании инсулинорезистентности. Предложен алгоритм ранней диагностики коронарного атеросклероза на основании комплексного изучения сердечнососудистой системы, анализа результатов исследования гемостаза, состояния липидного и углеводного обмена, секреторной активности жировой ткани и гормонального статуса у больных при наличии метаболического синдрома и традиционных факторов риска.

Предназначена для терапевтов и кардиологов, а также для студентов старших курсов медицинских вузов.

Табл. 38. Ил. 27. Библиогр.: 309 назв.



Виртуальная выставка новых поступлений УО "ГрГМУ" за сентябрь 2010 г.



616.12-085.22
С532

Снежицкий, Виктор Александрович.


Фармакотерапия в кардиологии: [пособие для врачей]/ В. А. Снежицкий; М-во здравоохранения Респ. Беларусь, УО "Гродн. гос. мед. цн-т", Каф. госпитальной терапии. - Изд. 2-е, перераб. и доп. - Гродно: Ламарк, 2010. - 355 с.: рис., табл.. - Библиогр. в конце ст.

Данное пособие посвящено вопросам фармакотерапии в кардиологии. В нем приведены данные, основанные на современных международных рекомендациях по этиологии, патогенезу, клинике и лечению основных заболеваний сердца. Систематизированы и обобщены данные доказательной медицины по проблеме лечения атеросклероза, артериальной гипертензии, хронической ишемической болезни сердца, острого коронарного синдрома, острой и хронической сердечной недостаточности, нарушений ритма сердца.

Рекомендуется для врачей-кардиологов, терапевтов, врачей общей практики, аспирантов, клинических ординаторов, студентов медицинских вузов.



Виртуальная выставка новых поступлений УО "ГрГМУ" за сентябрь 2010 г.



616.831-001.3-053.3-07-08
У473

Улезко, Елена Альбертовна.

Энцефалопатия новорожденных и родовая черепно-мозговая травма: клинично-нейрофизиологические исследования, дифференциальная диагностика, патоморфология, лечение/ Е. А. Улезко, Г. Г. Шанько, М. К. Недзьведь. - Минск: Харвест, 2009. - 319 с., [16] с. ил.: табл.. - Библиогр.: с. 276-319

В книге изложены результаты многолетних исследований в области неонатальной неврологии. Рассматриваются существующие ранее и предлагаемые в настоящее время новые классификации невоспалительной церебральной патологии у новорожденных, которая обычно диагностируется как энцефалопатия новорожденных и родовая черепно-мозговая травма. Особое внимание уделяется вопросам дифференциальной диагностики этих состояний, а также адаптационным синдромам в раннем неонатальном периоде, которые нередко необоснованно расцениваются как болезнь. Обсуждаются современные воззрения на здоровье и болезнь. Даны рекомендации по этапности диагностики мозговых нарушений в период новорожденности и в более поздние сроки грудного возраста (синдромальный, донозологический и нозологический диагнозы). Рекомендации по лечению включают использование как традиционных, так и нетрадиционных методов терапии.

Рекомендуется для неонатологов, неврологов, педиатров и врачей общей практики.



Виртуальная выставка новых поступлений УО "ГрГМУ" за сентябрь 2010 г.



616.89-008.441.13(075.8)

A506

Алкоголизм, наркомании, токсикомании: учеб. пособие : рек. УМО по мед. и фарм. образованию вузов России/ Л. М. Барден-штейн [и др.]. - Москва: ГЭОТАР-Медиа, 2009. - 54, [1] с. - Биб-лиогр.: с. [55] Экземпляры: всего:10 - ХР(1), ЧЗ(9)

В учебном пособии изложены исторические, социальные и клинические аспекты «болезней зависимости» - алкоголизма, наркомании и токсикомании. Рассмотрены эпидемиология, этиология, патогенез, клинические проявления, а также современные подходы к терапии больных, страдающих этими расстройствами.

Книга предназначена студентам медицинских вузов, а также клиническим ординаторам и аспирантам, проходящим последипломное обучение.



Виртуальная выставка новых поступлений УО "ГрГМУ" за сентябрь 2010 г.



618.3

А364

Айламазян, Эдуард Карпович.

Гестоз: теория и практика/ Э. К. Айламазян, Е. В. Мозговая. - Москва: МЕДпресс-информ, 2008. - 264 с.: рис., табл. - Библи-огр. в конце глав. - ISBN 5-98322-416-6 (в пер.)

В книге отражены результаты многолетних исследований проблемы гестоза коллективом сотрудников НИИ акушерства и гинекологии им. Д.О.Отта РАМН - как в клинических подразделениях (дородовых, родильном и послеродовом), так и в многочисленных лабораториях института (биохимии, пренатальной диагностики, патоморфологии, иммунологии, патофизиологии плода); при участии кафедр акушерства и гинекологии и патофизиологии СПбГМУ им. акад. И.П.Павлова.

В книге приведены современные теоретические представления об этиологии, патогенезе, патоморфологии гестоза на основе обобщения данных мировой литературы и результатов собственных исследований.

На базе теоретических представлений обоснованы патогенетическая терапия и профилактика гестоза.

Книга предназначена как для практических врачей — акушеров-гинекологов, анестезиологов, кардиологов, неонатологов, так и для научных сотрудников, аспирантов, клинических ординаторов и учащихся старших курсов медицинских и биологических вузов.



Виртуальная выставка новых поступлений УО "ГрГМУ" за сентябрь 2010 г.



618.1

Г491

Гинекологические заболевания: [руководство]/ В. Н. Серов [и др.] ; под ред. В. Н. Серова. - Москва: Литтерра, 2008. - 167 с.: табл.. - (Алгоритмы диагностики и лечения: осн. в 2006 г.; вып. 3). - Библиогр. в конце ст. Экземпляры: всего:1 - ХР(1)

В настоящем издании в краткой и лаконичной форме в виде таблиц и схем представлены современные подходы к диагностике и лечению некоторых заболеваний женской репродуктивной системы. Руководство представляет собой компактный справочник серии «Алгоритмы диагностики и лечения» для практикующих врачей. Простота и доступность изложения материала способствуют удобству использования издания на практике при выборе схемы лечения конкретного заболевания.

Справочник адресован гинекологам, врачам общей практики, семейным врачам, а также студентам, интернам и ординаторам медицинских вузов.



Виртуальная выставка новых поступлений УО "ГрГМУ" за сентябрь 2010 г.



618.3-06:616.441

З-125

Заболевания щитовидной железы и репродуктивная функция женщины: пособие для врачей/ Фадеев В. В. [и др.]. - Москва: Изд-во МАИ-ПРИНТ, 2009. - 52 с.: табл.. - Библиогр.: с. 52
Экземпляры: всего:1 - ХР(1)

В пособии представлена краткая практическая информация о принципах диагностики и лечения заболеваний щитовидной железы во время беременности и на этапе её планирования. Отдельно обсуждаются особенности наблюдения пациенток в программах вспомогательных репродуктивных технологий (ЭКО).

Пособие предназначено для врачей-эндокринологов и акушеров-гинекологов.



Виртуальная выставка новых поступлений УО "ГрГМУ" за сентябрь 2010 г.



618.5:616-053.3-001
K772

Кравченко, Елена Николаевна.

Родовая травма: акушерские и перинатальные аспекты : [руко-водство]/ Е. Н. Кравченко. - Москва: ГЭОТАР-Медиа, 2009. - 226 с., [2] л. ил.: рис., табл.. - (Библиотека врача-специалиста. Аку-шерство и гинекология. Неонатология) Экземпляры: всего:1 - ХР(1)

Руководство посвящено проблеме родовой травмы. Представлены сведения о динамике родовой травмы, приведен обзор данных литературы по этой теме. Рассмотрены удельный вес родовой травмы в структуре перинатальной заболеваемости и перинатальной смертности новорожденных; факторы, способствующие формированию этой патологии; ошибки в акушерской практике. Описаны возможные осложнения беременности и родов, особенности морфологического субстрата и изменений в плаценте при родовых повреждениях новорожденного. Приведены сведения об исходе родов для новорожденного. Показана возможность моделирования прогноза интранатальных повреждений плода. Особое внимание уделено некоторым проблемам течения и ведения родов, принципам профилактики возможных осложнений.

Предназначено для акушеров-гинекологов, неонатологов, педиатров, врачей общей практики.



Виртуальная выставка новых поступлений УО "ГрГМУ" за сентябрь 2010 г.



616.366:615.83

ЛЗЗ

Лебедев, Виктор Антонович.

Тюбаж жечного пузыря физио- и кинезитерапевтическими технологиями: практическое пособие специалистам физической терапии/ Лебедев В. А., Гайдамака И. И., Лебедева В. В. - Изд. 2-е, доп. - Ставрополь; [б. и.]; Ессентуки: Издательский Дом, 2007. - 106 с.: рис.. - (Курортная медицина). - Библиогр.: с. 101-102 Экземпляры: всего:1 - ХР(1)

Медицинским специалистам курортов предложено оригинальное практическое пособие по применению различных типов материи для тюбажа желчного пузыря. Для оптимизации лечебного эффекта тюбажных технологий дан вариант сочетания с физическими факторами пассивной и активной биокинезитерапии. Каждый рецепт составлен для конкретной модели физиотерапевтического аппарата, а параметры физической энергии в нем (доза) полностью соответствуют форме дискинетических нарушений.



Виртуальная выставка новых поступлений УО "ГрГМУ" за сентябрь 2010 г.



618.177-08:618.11-008.6

Н191

Назаренко, Татьяна Алексеевна.

Стимуляция функции яичников/ Т. А. Назаренко. - 2-е изд.. -
Мо-сква: МЕДпресс-информ, 2009. - 271 с., [4] л. ил.: ил. -
Библиогр.: с. [243]-271 Экземпляры: всего:1 - ХР(1)

Книга посвящена актуальной проблеме стимуляции функции яичников, которая применяется при лечении ановуляторных форм бесплодия, проведении внутриматочной инсеминации, в программах экстракорпорального оплодотворения.

В книге подробно освещена физиология фолликулогенеза, созревания ооцитов и овуляции, представлены фармакологические свойства препаратов, применяющихся для стимуляции овуляции, и схемы их использования, особенности ведения индуцированной беременности. Отдельные главы посвящены осложнениям репродуктивных технологий, а также специальным программам вспомогательной репродукции (донорство ооцитов, суррогатное материнство).

Книга предназначена для врачей акушеров-гинекологов, эндокринологов, а также врачей других специальностей, интересующихся данной проблемой.



Виртуальная выставка новых поступлений УО "ГрГМУ" за сентябрь 2010 г.



618.146+616.6]:616.9

П206

Патология шейки матки и генитальные инфекции/ под ред. В. Н. Прилепской. - Москва: МЕДпресс-информ, 2008. - 383 с., [2] с. цв. ил.: рис., табл.. - Библиогр.: с. [364]-383 Экземпляры: всего:1 - ХР(1)

В рассматриваемый авторами круг вопросов включены наиболее актуальные для практических врачей аспекты многогранной проблемы патологии шейки матки и генитальных инфекций, а также патологии влагалища и вульвы. Основные современные сведения о клинических проявлениях, методах распознавания, лечения и профилактики этих заболеваний представлены в привлекательной для читателей лекционной форме, позволяющей избежать трафаретного освещения избранной тематики.

для врачей акушеров-гинекологов, онкологов, дерматовенерологов, цитологов и врачей других специальностей, интересующихся данными проблемами.



Виртуальная выставка новых поступлений УО "ГрГМУ" за сентябрь 2010 г.



618.3

P152

Радзинский, Виктор Евсеевич.

Неразвивающаяся беременность: [руководство]/ В. Е. Радзинский, В. И. Димитрова, И. Ю. Майскова. - Москва: ГЭОТАР-Медиа, 2009. - 196 с., [4] л. цв. ил.: рис., табл. - (Библиотека врача-специалиста. Акушерство и гинекология). - Библиогр.: с. [182]-196 Экземпляры: всего:1 - ХР(1)

Неразвивающаяся беременность — нарастающая по частоте и тяжести последствий причина репродуктивных потерь, одна из главных проблем мировой медицины. В руководстве, основанном на научных работах сотрудников кафедры и клиники акушерства и гинекологии с курсом перинатологии РУДН в 2001-2008 гг., соотнесённых с накопленным опытом ведущих отечественных и зарубежных исследователей, представлены рациональные подходы к опорожнению матки, сведения о патогенезе, прогнозировании и диагностике неразвивающейся беременности, а главное — о реабилитации репродуктивного здоровья пациенток.

Предназначено для научных работников в области репродуктологии (морфологов, биохимиков, генетиков) и клиницистов-практиков, а также для клинических интернов и ординаторов, аспирантов, организаторов здравоохранения, студентов медицинских вузов.

(с) Библиотека УО "ГрГМУ"