




Виртуальная выставка новых поступлений УО "ГрГМУ" за февраль 2010 г.



616-091

В 358

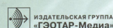
А.Л. ВЁРТКИН
О.В. ЗАЙРАТЬЯНЦ
Е.И. ВОВК

Окончательный диагноз

Вёрткин, Аркадий Львович

Окончательный диагноз / А.Л. Вёрткин, О.В. Зайратьянц, Е.И. Вовк. – М. : ГЭОТАР- Медиа, 2009. – 576 с. – ISBN 978-5-9704-0920-6. – Цена: 77 037р.

- Внебольничная пневмония
- Язвенная болезнь
- Алкогольная болезнь
- Ятрогенные заболевания
- Правила формулировки диагноза
- Клинико-анатомические параллели




Данное издание является первым за многие годы коллективным трудом терапевтов и морфологов, работающих в клиниках Московского государственного медико-стоматологического университета. С момента модернизации российского здравоохранения и медицинского образования авторы впервые анализируют клиническую эффективность стандартизации в сфере диагностики и лечения социально-значимых заболеваний и ее роль в обучении студентов на клинических кафедрах медицинских вузов.

В книге представлены результаты применения обновленного метода клинико-морфологического анализа летальных исходов и показана его роль как действенного инструмента для повышения профессионализма врача и инновации медицинского образования, мониторинга неблагоприятных последствий лечения и улучшения качества медицинской помощи в целом.

Книга адресована практикующим врачам всех специальностей, морфологам, студентам медицинских вузов.



Виртуальная выставка новых поступлений УО "ГрГМУ" за февраль 2010 г.



616. 43/.45

Д 63

Доказательная эндокринология : [руководство] / под. ред. П. Камачо, Х. Гариба, Г. Саймора ; пер. с англ. под. ред. Г.А. Мельниченко, Л.Я. Рожинский. – 2-е изд. испр. и доп. – М., ГЭОТАР- Медиа, 2009. – 640 с. – ISBN 978-5-9704-1213-8. – Цена : 70618 р.

Авторы и редакторы руководства - широко известные своими научными достижениями в эндокринологии профессора. В руководстве представлена современная информация по всем разделам эндокринологии, а также уделено внимание таким мультидисциплинарным проблемам, как ожирение и остеопороз.

Уникальность книги заключается в представлении и анализе обширного фактического материала с точки зрения доказательной медицины с использованием иерархии доказательств, что позволяет читателю приобщиться к современному мировому опыту в эндокринологии и применять его в клинической практике.

Руководство прежде всего рассчитано на эндокринологов, терапевтов, семейных врачей, гинекологов, докторов, обучающихся в ординатуре или интернатуре по терапевтическим специальностям, слушателей курсов повышения квалификации, а также на студентов медицинских вузов.



Виртуальная выставка новых поступлений УО "ГрГМУ" за февраль 2010 г.



313324

616-036.882-08(075.8)

Ж422

Жданов, Герман Георгиевич.

Реанимация и интенсивная терапия : учебник : рек. УМО по мед. и фарм. образ. вузов России для студ., обуч. по спец. 060101 (040100) "Лечебное дело", 060104 (040300) "Медико-профилактическое дело" / Г. Г. Жданов, А. П. Зильбер. - Москва : Академия, 2007. - 393, [1] с. - (Высшее профессиональное образование). - Библиогр.: с. [391]. - Предм. указ.: с. 388-[390]. - 39799 р.

Представлены основные теоретические и практические аспекты реанимации и интенсивной терапии как составной части медицины критических состояний. Особое внимание уделено вопросам клинической физиологии и патогенеза наиболее часто встречающихся критических состояний и полиорганной недостаточности. Рассмотрены принципы организации медицины критических состояний. Даны основные сведения об острой дыхательной недостаточности и гипоксии, подробно описаны общие подходы к инфузионной терапии, а также первичной сердечно-легочной реанимации. Изложены вопросы интенсивной терапии различных критических состояний с учетом последних достижений медицины.

Для студентов высших медицинских учебных заведений. Может быть полезен интернам, слушателям факультетов последипломной подготовки врачей.



Виртуальная выставка новых поступлений УО "ГрГМУ" за февраль 2010 г.



313314

616.379-008.64:[616.61+617.735]-053.9

M692

Михалева, Людмила Михайловна.


Диабетическая микроангиопатия в пожилом и старческом возрасте : клинико-морфологическая диагностика и лечение / Л. М. Михалева, Н. К. Горшунова, Н. В. Андреева. - Москва : МИА, 2009. - 170, [1] с. : рис., табл. - Библиогр.: с. 147-[171]. - ISBN 978-5-8948-1742-2: 46000 р.

Приведены классификация, патогенез, морфологическая диагностика, клиническая оценка диабетической микроангиопатии у больных пожилого и старческого возраста. Определены темпы развития инволютивных изменений организма больных СД 2 типа в разных возрастных группах. Дана классификация морфологических изменений гемомикроциркуляторного русла в зависимости от степени тяжести СД 2 типа. Впервые проведена иммуногистохимическая оценка эндотелия кровеносных сосудов при СД 2 типа различной степени выраженности с использованием поликлональных антител. Показана эффективность терапии препаратом сулодексид на функционирование микро-циркуляторного русла.

Для эндокринологов, гериатров, семейных врачей, патологоанатомов, гистологов.



Виртуальная выставка новых поступлений УО "ГрГМУ" за февраль 2010 г.



616.61

Н 582

Нефрология : учеб. пособие / под. ред. Е.М. Шилова. – 2-е изд., испр. и доп. – Москва : ГЭОТАР – Медиа, 2008. – 689 с. + 1 эл. опт. диск (CD-ROM). – (Библиотека врача специалиста). – ISBN 978-5-9704-0718-9. – Цена: 76071 р.

В учебном пособии наложены современные данные об этиологии, патогенезе, диагностике, клинической картине, лечении и профилактике заболеваний почек.

Отдельные главы посвящены современным методам исследования не-фрологических больных, поражению почек при системных заболеваниях, амилоидозе, сахарном диабете, инфекционном эндокардите, а также современным аспектам гемодиализа и нефропротективной стратегии.

Предназначено терапевтам, нефрологам, врачам общей практики, семейным врачам, а также ординаторам, интернам и студентам старших курсов медицинских вузов.



Виртуальная выставка новых поступлений УО "ГрГМУ" за февраль 2010 г.



614.876(075.8)

P 153


Радиационная медицина : учебник / А.Н. Стожаров [и др.]; под ред. А.Н. Стожаров. – Минск : ИВЦ Минфина, 2010. – 208. – Цена : 8703 р.

В учебник включены основные программные теоретические разделы радиационной медицины, необходимые для понимания процессов формирования лучевого повреждения и соответственно для проведения профилактических мероприятий, снижающих негативные последствия воздействия ионизирующих излучений.

Предназначен для студентов педиатрического факультета медицинских высших учебных заведений, но может быть использован при обучении студентов других специальностей, а также для аспирантов и научных сотрудников соответствующего профиля.



Виртуальная выставка новых поступлений УО "ГрГМУ" за февраль 2010 г.



616.23/.24-072.1-073.75(07)

P397

Рентгено-эндоскопическая диагностика заболеваний органов дыхания : учебное пособие : реком. УМО по мед. и фарм. образованию вузов России для сист. послевуз. проф. образования / Н. Е. Чернеховская [и др.]. - Москва : МЕДпресс-информ, 2007. - 239 с. - Библиогр.: с. 238-239. - ISBN 5-98322-308-9: 60700 p.


Освещены современные представления об анатомо-физиологических особенностях органов дыхания; показания, противопоказания и осложнения бронхоскопии; клиническая, рентгенологическая, эндоскопическая, цитологическая и морфологическая картины основных заболеваний трахособронхиального дерева и легких.

Для рентгенологов, эндоскопистов, пульмонологов, терапевтов, хирургов.

В книге 507 рисунков, библиография — 37 названий.



Виртуальная выставка новых поступлений УО "ГрГМУ" за февраль 2010 г.



616.972

P605

Родионов, Анатолий Николаевич


Сифилис / А.Н. Родионов. – 3-е изд., перераб. и доп. – Санкт – Петербург [и др.]; : Питер, 2007. – 316 с., [4] л. цв. ил. – (Краткое руководство). – ISBN 978-5-469-01671-7. – Цена: 23930 р.

Третье издание руководства (предыдущие вышли в 1997. 2000 гг.) переработано и дополнено. В книге подробно освещены вопросы эпидемиологии, этиологии, патогенеза, клиники и дифференциальной диагностики сифилиса. Описаны современные методы лечения.

Руководство предназначено для дерматовенерологов, гинекологов, урологов, семейных врачей и студентов медицинских вузов.



Виртуальная выставка новых поступлений УО "ГрГМУ" за февраль 2010 г.



616.43/.45-07-08(07)

C427

Скворцов, Всеволод Владимирович.

Клиническая эндокринология : диагностика и лечение : [учеб. пособие] / В. В. Скворцов, А. В. Тумаренко. - Ростов н/Д : Феникс, 2009. - 124, [2] с. : табл. - (Медицина). - Библиогр.: с. 105-[106]. - 7930 р.

Пособие предназначено студентам 4-6 курсов лечебного факультета медицинских вузов, врачам-интернам, клиническим ординаторам, молодым врачам-терапевтам и врачам общей практики, может быть полезно врачам смежных специальностей. В пособии на современном уровне освещены основные вопросы этиологии, патогенеза, симптоматологии, диагностики и дифференциальной диагностики, принципов лечения и профилактики часто встречающихся эндокринных заболеваний, имеются клинические задачи и тестовые задания для самоконтроля усвоения пройденного материала, диагностические и лечебные алгоритмы.



Виртуальная выставка новых поступлений УО "ГрГМУ" за февраль 2010 г.



61:340.63(075.8)

C892

Судебная психиатрия : учебник : рекомендовано УМО по мед. и фарм. образ. вузов России для студ. мед. вузов / Н. М. Жариков, В. П. Котов, Г. В. Морозов, Д. Ф. Хритинин. - 5-е изд., перераб. и доп. - Москва : Норма, 2009. - 623 с. - Алф.-Предм. указ.: с. [615]-623. - 32700 р.

В учебнике рассмотрены основные аспекты судебной психиатрии; формы психических расстройств, причины их возникновения, диагностика и лечение. Вопросы, касающиеся правового положения лиц с психическими расстройствами, а также проведения судебно-психиатрической экспертизы, проанализированы с учетом законодательных актов, регламентирующих практику оказания психиатрической помощи.

Для студентов, аспирантов и преподавателей юридических и медицинских вузов и факультетов, а также для юристов, работников правоохранительных органов и врачей-психиатров.



Виртуальная выставка новых поступлений УО "ГрГМУ" за февраль 2010 г.



614.2: [618+ 616.64] – 053.81

С 90

Сурмач, Марина Юрьевна


Поведение молодежи : от демографических угроз к национальной безопасности / М.Ю. Сурмач. – Минск : Право и экономика, 2009. – 266 с. – ISBN 978-985-442-707-2. – Цена : 7520 р.

В монографии представлена концепция системы регуляторов самосохранительного поведения молодежи в области репродуктивного здоровья и механизмы их использования для позитивного изменения репродуктивного потенциала, сделано уточнение методология медико-социологического изучения репродуктивного потенциала и самосохранительного поведения молодежи как единого предмета медико-социологического изучения, обоснованы связанные с данным предметом задачи социологии медицины в Беларуси, раскрыты резервы медицины и системы здравоохранения в возможности положительного влияния на самосохранительное поведение, здоровье и репродуктивные установки молодежи.

Адресована социологам, организаторам здравоохранения, психологам, педагогам. Также будет полезна в практической деятельности специалистам, отвечающим за формирование и укрепление здоровья молодежи, а именно: работникам органов исполнительной власти; профессионалам здравоохранения; представителям общественных молодежных организаций; преподавателям учреждений, обеспечивающих получение среднего, среднего специального, профессионально-технического и высшего образования.



Виртуальная выставка новых поступлений УО "ГрГМУ" за февраль 2010 г.



576.8

С911

Сухаревич, В. И.

Защита от биоповреждений, вызываемых грибами / В. И. Сухаревич, И. Л. Кузикова, Н. Г. Медведева ; Рос. акад. наук, Санкт-Петербург. науч. центр, Науч.-исслед. центр экологич. безопасности. - Санкт-Петербург : ЭЛБИ-СПб, 2009. - 206 с., [1] л. цв. ил. : рис., табл. - Библиогр.: с. [180]-206. - 26100 р.

Книга посвящена проблеме снижения химической и биологической опасности в сфере профилактики и борьбы с микоповреждениями промышленных материалов.

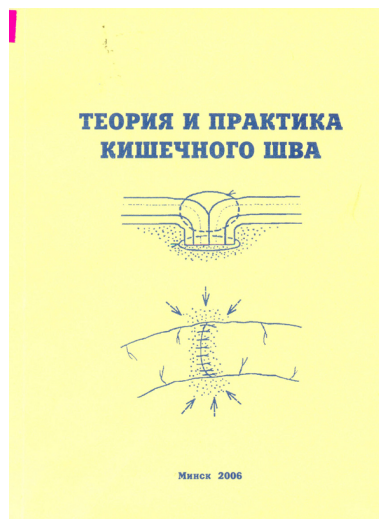
На основании данных современной литературы и собственных исследований авторы показали, что с этой целью химические и природные фунгициды целесообразно использовать в комплексе с веществами, облегчающими поступление фунгицидов в клетку и ингибирующими защитные функции грибов-деструкторов и тем самым снижающими минимальную фунгицидную концентрацию фунгицидов. Определены основные критерии, которые рекомендуется учитывать при выборе компонентов для повышения синергидных эффектов препаратов, а также для снижения негативного их последствие. Рассмотрен вопрос о перспективности использования для защиты от микоповреждений природных противогрибковых антибиотиков, и прежде всего макролидных полиеновых. Выявлены свойства полиенов, определяющие их преимущества как антифунгального средства по сравнению с некоторыми другими антибиотиками и фунгицидами.

Изучен один из полиеновых антибиотиков, образуемых выделенными авторами продуцентами, определена оригинальность его химического состава и свойств, высокая эффективность при защите целлюлозосодержащего материала от микоповреждений.

Книга рассчитана на экологов, микробиологов, биотехнологов, специалистов, работающих в области изыскания и создания новых антифунгальных средств для различных областей хозяйства.



Виртуальная выставка новых поступлений УО "ГрГМУ" за февраль 2010 г.



616.34-089.84

Т 338

Теория и практика кишечного шва : монография / А.А. Абуховский [и др.]; под общ. ред. А.В. Шотта, А.А. Запорожца. – Минск: БГМУ, 2006. – 178 с. – ISBN 985-462-614-8. – Цена : 9912 р.


Излагаются результаты многолетних экспериментальных и клинических исследований авторов по проблеме кишечного шва и с новых позиций рассматриваются многие стороны этой проблемы. Описываются биологические закономерности кишечного шва, дается сравнительная оценка качественных характеристик наиболее часто применяемых кишечных швов и методы операций, выполняемых с их применением. Обосновывается возможность существенного улучшения результатов операций на желудочно-кишечном тракте. Изложены данные сформулированной нами теории кишечного шва и клинико-экспериментальная оценка двух новых видов шва, основанных на этих теоретических положениях.

Предназначена для широкого круга практических хирургов, экспериментаторов, научных работников.

Табл. 44 Ил. 37, Библиогр : 86 назв.



Виртуальная выставка новых поступлений УО "ГрГМУ" за февраль 2010 г.



616.89(075.85)

Т 572


Тонконогий, Иосиф Моисеевич

Клиническая нейропсихология. – СПб. : Питер, 2007. – 528 с. : ил. – (Серия «Мастера психологии»). – ISBN 978-5-469-01288-7-5-469-01288-3. – Цена : 37996 р.

Книга предлагает систематическое описание клинических проявлений, анатомических данных и истории изучения различных нейропсихологических синдромов. В ней представлены традиционные синдромы нарушений узнавания, действий, памяти и внимания. Книга также включает описание расстройств социального «Я» и соматического «Я» и их роль в формировании нейропсихологических синдромов. Специальная глава посвящена сравнению количественного и качественного анализа результатов нейропсихологического тестирования и роли нейропсихологического тестирования клинико-анатомических синдромов для клинических исследований и практики. Книга может быть использована как учебное пособие и справочник по нейропсихологическим клиническим синдромам и их локализации для преподавания, исследовательской работы и клинической практики. В оформлении обложки использована картина М. Эшера «Бабочки».



Виртуальная выставка новых поступлений УО "ГрГМУ" за февраль 2010 г.



616.61-053.2-07(07)

X 554

Хлебовец, Нина Ивановна

Клиника и диагностика заболеваний мочевой системы у детей : учебно-методическое пособие для студентов педиатрического факультета / Н.С. Парамонова, Н.И. Хлебовец. – Гродно : ГрГМУ, 2009. – 128. – ISBN 978-985-496-541-3. – Цена : 2317 р.

Учебно-методическое пособие составлено в соответствии с программой обучения на педиатрическом факультете по разделу «Нефрология». Изложены темы лабораторных занятий и контрольные вопросы со списком литературы к ним, темы УИРС к каждому занятию, ситуационные задачи, вопросы программированного контроля по нефрологии. К каждому занятию дан блок информации, которой должны овладеть студенты.

Изложены нормативные данные по разделу «Нефрология», основные клинические проявления заболеваний, данные лабораторных и инструментальных обследований, показания к инструментальному обследованию, биопсии почек, гемодиализу; дифференциальный диагноз, диагностические критерии, принципы лечения некоторых заболеваний.

В данном учебно-методическом пособии раскрыты вопросы морфологического исследования почек при различных вариантах гломерулонефритов, клиника, диагностика «вторичных нефритов», что практически не освещено в доступной учебной литературе.

Учебно-методическое пособие предназначено для студентов 6-го курса педиатрического факультета. Может быть использовано студентами 3-4-х курсов для подготовки к занятиям по разделам нефрологии в качестве дополнительного пособия, а также педиатрами в практическом здравоохранении.

(с) Библиотека УО "ГрГМУ"