

Министерство здравоохранения Республики Беларусь

УЧРЕЖДЕНИЕ ОБРАЗОВАНИЯ  
«ГРОДНЕНСКИЙ ГОСУДАРСТВЕННЫЙ МЕДИЦИНСКИЙ  
УНИВЕРСИТЕТ»

Библиотека. Информационно-библиографический отдел

**БАСИНСКИЙ**  
**Виктор Анатольевич**

*(К 70-ЛЕТИЮ СО ДНЯ РОЖДЕНИЯ)*

**БИОБИБЛИОГРАФИЧЕСКИЙ УКАЗАТЕЛЬ**

Гродно  
ГрГМУ  
2021

УДК 016:616-091(092)(476.6)Басинский  
ББК 91.9:52.51(4Бей-4Гро)Басинский  
Б 27

Составители: Е. С. Волкова;  
Е. А. Гирза;  
Л. Н. Янушко.

Общая редакция: Л. С. Лукашевич.

**Басинский Виктор Анатольевич** : (к 70-летию со дня рождения) :  
Б 27 биобиблиогр. указ. / УО «ГрГМУ» ; сост. Е. С. Волкова, Е. А. Гирза,  
Л. Н. Янушко ; под общ. ред. Л. С. Лукашевич. – Гродно, 2021. – 80 с.  
ISBN 978-985-595-576-5.

*Издание подготовлено к юбилею доктора медицинских наук, профессора Басинского Виктора Анатольевича. Биобиблиографический указатель отражает основные результаты научной, педагогической и практической деятельности Басинского Виктора Анатольевича – видного белорусского ученого, специалиста в области патологической анатомии.*

*Указатель предназначен для учёных и практиков в области патологической анатомии, а также для преподавателей медицинских вузов, аспирантов, магистрантов, студентов и всех тех, кто интересуется развитием патологической анатомии на современном этапе.*

**УДК 016:616-091(092)(476.6)Басинский  
ББК 91.9:52.51(4Бей-4Гро)Басинский**

ISBN 978-985-595-576-5

© Басинский В. А., 2021  
© ГрГМУ, 2021



## ПРЕДИСЛОВИЕ

Биобиблиографический указатель подготовлен к юбилею доктора медицинских наук Басинского Виктора Анатольевича.

Издание включает труды (монографии, учебники, учебно-методические пособия, статьи из сборников и журналов, тезисы докладов), патенты В.А. Басинского с 1973 по 2021 гг., а также публикации о нём. Источниками при составлении указателя послужили каталоги научной медицинской библиотеки ГрГМУ, Республиканской научной медицинской библиотеки Беларуси, Национальной библиотеки Беларуси, Национальной книжной палаты Беларуси, Центральной научной библиотеки НАН Беларуси, Гродненской областной научной библиотеки им. Е.Ф. Карского, Центральной научной медицинской библиотеки Первого МГМУ и Российской научной библиотеки; база данных «Публикации научных сотрудников ГрГМУ»; архивы музея ГрГМУ, справочные и библиографические ресурсы по медицине и универсального характера.

Принцип размещения записей в разделах указателя – хронологический, а внутри информация структурирована в алфавитном порядке фамилий авторов или названий работ. Нумерация на протяжении всего указателя – сплошная.

Библиографические описания составлены в соответствии с межгосударственным стандартом ГОСТ 7.80-2000 «Библиографическая запись. Заголовок. Общие требования и правила составления», межгосударственным стандартом ГОСТ 7.1-2003 «Библиографическая запись. Библиографическое описание. Общие требования и правила составления», межгосударственным стандартом ГОСТ 7.82-2001 «Библиографическая запись. Библиографическое описание электронных ресурсов. Общие требования и правила составления». В библиографических записях применены сокращения в соответствии с межгосударственным стандартом ГОСТ 7.12-93 «Библиографическая запись. Сокращение слов на русском языке. Общие требования и правила», государственным стандартом Республики Беларусь СТБ 7.12-2001 «Библиографическая запись. Сокращение слов на белорусском языке. Общие требования и правила», межгосударственным стандартом ГОСТ 7.11-2004 «Библиографическая запись. Сокращение слов и

словосочетаний на иностранных европейских языках».

Научно-методический аппарат пособия представлен предисловием, очерком о жизни и деятельности В. А. Басинского, именной указателем, включающим фамилии соавторов публикаций, а также имен лиц, причастных к изданию материалов в качестве редакторов, составителей, переводчиков, в т. ч. на иностранных языках.

*Указатель состоит из следующих разделов:*

Предисловие

Основные даты жизни и деятельности

Очерк о жизни и деятельности В. А. Басинского

Научные труды профессора В. А. Басинского

Монографии

Учебники. Учебные пособия

Статьи из журналов и сборников. Тезисы

Патенты на изобретения

Диссертации, выполненные под руководством профессора В. А. Басинского

Литература о жизни и деятельности В. А. Басинского

Именной указатель

Издание предназначено для учёных и практиков в области патологической анатомии, а также для преподавателей медицинских вузов, студентов, аспирантов и библиотечных работников, всех тех, кто интересуется развитием медицины, проблемами высшего медицинского образования и педагогикой высшей медицинской школы в Республике Беларусь на современном этапе.

## ОСНОВНЫЕ ДАТЫ ЖИЗНИ И ДЕЯТЕЛЬНОСТИ

**Басинский Виктор Анатольевич** родился 11.06.1951 в д. Карповцы (Берестовицкий район, Гродненская область, Республика Беларусь).

1968 – окончил среднюю школу № 16 г. Гродно

1968-1969 – токарь-оператор завода «Автозапчасть» г. Гродно

1969-1975 обучение в Гродненском государственном медицинском институте на лечебном факультете

1975-2000 клинический ординатор, ассистент, старший преподаватель, доцент кафедры патологической анатомии Гродненского государственного медицинского института

1985 присвоена ученая степень кандидата медицинских наук после защиты диссертации на тему «Морфо-функциональная характеристика щитовидной железы жителей Гродненской области (БССР)»

2003 присвоена ученая степень доктора медицинских наук после защиты диссертации на тему «Патоморфоз заболеваний щитовидной у жителей Гродненской области (Беларусь)»

2008 присвоено ученое звание профессора

2000 – н/в заведующий кафедрой патологической анатомии с курсом судебной медицины Гродненского государственного медицинского университета

**Басинский Виктор Анатольевич** – профессор, доктор медицинских наук, заведующий кафедрой патологической анатомии с курсом судебной медицины Гродненского государственного медицинского университета.

Автор свыше 260 научных и методических публикаций, 2 монографий, 4 патентов и 8 рацпредложений. Под его руководством защищено 3 кандидатские диссертации.

В настоящее время является заместителем главного редактора «Журнала Гродненского государственного медицинского университета», председателем комиссии по аттестации аспирантов и соискателей, заместителем председателя научно-технического совета, членом Совета университета и заместителем председателя Совета медико-диагностического факультета, членом экспертного Совета ВАК РБ. В течение четырех лет являлся научным руководителем СНО университета.

Научные исследования посвящены изучению предопухолевых процессов, онкоморфологии, патологии щитовидной железы, прогностической значимости факторов иммунного ответа при дисгормональных состояниях и воспалительных заболеваниях, а также использованию и внедрению современных молекулярно-биологических методов в патологической анатомии.

Руководитель клинической базы областного патологоанатомического бюро. Врач-патологоанатом высшей квалификационной категории, член Президиума Белорусского общества патологоанатомов. Неоднократно проходил курсы специализации и усовершенствования в гг. Москве, Ленинграде, Минске, зарубежные стажировки в гг. Белостоке и Познани. Активно принимает участие в повышении квалификации врачей, организуя научно-практические семинары для патологоанатомов области, клинико-анатомические конференции. На базе созданного кафедрального музея проводится воспитательная работа среди учащихся школ, училищ, колледжей г. Гродно по пропаганде здорового образа жизни и вопросам экологии.

Отличник здравоохранения, награжден Почетными грамотами МЗ РБ и Республиканского комитета Белорусского профсоюза работников здравоохранения, грамотами Государственного комитета по науке и технологиям и ВАК РБ.

В 2004 г. номинировался в числе группы авторов Институтom биохимии НАН Беларуси на соискание Государственной премии Республики Беларусь в области биологических, медицинских и сельскохозяйственных наук за «Цикл работ по некоферментной витаминологии и эндокринопатиям».

## ОЧЕРК О ЖИЗНИ И ДЕЯТЕЛЬНОСТИ В. А. БАСИНСКОГО

Басинский Виктор Анатольевич родился 11 июня 1951 г. в д. Карповцы Берестовицкого района Гродненской области. После окончания в 1968 г. средней школы № 16 г. Гродно в течение года работал на заводе «Автозапчасть» (ныне завод карданных валов), получил специальность токарь-оператор 3-го разряда. В 1969 г. поступил, а в 1975 г. окончил Гродненский медицинский институт. При этом, с 3 курса он активно работал в студенческом научном кружке на кафедре патологической анатомии и уже в 1973 году, вместе с профессором Ю.Г. Бойко принял участие в работе своей первой научной конференции в г. Ленинграде. С тех пор, вся его жизнь была неразрывно связана с кафедрой патологической анатомии. Виктор Анатольевич пришел на кафедру патологической анатомии в 1975 г. в качестве клинического ординатора. С 1977 г. работал ассистентом, с 1991 – старшим преподавателем и с 1998 – доцентом кафедры. С 2000 г. и по настоящее время В. А. Басинский заведует кафедрой патологической анатомии.

В 1985 г. при Ленинградском государственном ордена Ленина институте усовершенствования врачей им. С. М. Кирова была защищена кандидатская диссертация по теме «Морфофункциональная характеристика щитовидной железы жителей Гродненской области (БССР)» – научный руководитель проф. Ю.Г. Бойко. В 2003 г. в ученом Совете при БГМУ защищена, а в последующем утверждена, диссертация на соискание ученой степени доктора медицинских наук «Патоморфоз заболеваний щитовидной железы у жителей Гродненской области (Беларусь)» – научные консультанты проф. О. К. Хмельницкий и проф. В. В. Виноградов. В 2009 г. ВАК РБ присвоил В. А. Басинскому научное звание профессор.

Виктор Анатольевич автор свыше 270 научных и методических публикаций, 2 монографий, 4 патентов на изобретения и 7 рацпредложений. Под его руководством защищены 3 кандидатские диссертации (А. К. Гриб, А. В. Шульга, Т. Т. Штабинская). Научные исследования посвящены изучению морфологическим и молекулярно-биологическим аспектам предопухолевых и опухолевых процессов различной локализации, оценке прогностических маркеров новообразований, прогностической значимости факторов иммунного ответа при дисгормональных состояниях и воспалительных



заболеваниях, внедрению молекулярно-биологических методов в практическую патологическую анатомию региона.

Профессор Басинский В. А. являлся консультантом научных программ, финансируемых Евросоюзом по изучению наследственного рака молочной железы, яичников и кишечника, профилактике и иммунотерапии лекарственной полирезистентности туберкулеза, участвовал в выполнении Белорусско-Молдавского гранта (особенности кровоснабжения сердца). При его активном участии организованы и проведены в г. Гродно, совместно с кафедрой клинической патоморфологии Collegium Medicum имени Л. Рыдыгера Университета имени Н. Коперника в Торуне (Польша), практические занятия по технике иммуногистохимического исследования для врачей-патологоанатомов, онкологов, работников ЦНИЛ и лаборантов.

В настоящее время Басинский В. А. является руководителем финансируемого проекта «Конвергенция-2021», выполняемого совместно с НАН Республики Беларусь.

Участвовал в работе научных конференций в г. Познань, Белосток, Ленинград, Саратов, Львов, Минск, Витебск, Гомель и др.

В 2004 г. В. А. Басинский номинировался в числе группы авторов Институтом биохимии НАН Республики Беларусь на соискание Государственной премии Республики Беларусь в области биологических, медицинских и сельскохозяйственных наук за «Цикл работ по некоферментной витаминологии и эндокринопатиям».

Руководитель клинической базы областного патологического бюро. Врач-патологоанатом высшей квалификационной категории. Неоднократно проходил курсы специализации и усовершенствования в Москве, Ленинграде, Минске, зарубежные стажировки в гг. Белостоке, Познань. Активно принимает участие в повышении квалификации врачей, организуя научно-практические семинары для патологоанатомов области, областные клиничко-анатомические конференции. На базе созданного кафедрального музея проводится воспитательная работа среди учащихся школ, училищ, колледжей г. Гродно по пропаганде здорового образа жизни.

Награжден почетными грамотами Министерства здравоохранения Республики Беларусь и Республиканского комитета Белорусского профсоюза работников здравоохранения, ВАК Республики Беларусь, комитета по науке и технологиям, знаком «Отличник здравоохранения» (2011) и др.


Профессор В. А. Басинский в течении нескольких лет руководил Студенческим научным обществом ГрГМУ, а в настоящее время является членом экспертного Совета ВАК Республики Беларусь, заместителем главного редактора журнала «Гродненский государственный медицинский университет», председателем комиссии по аттестации аспирантов и соискателей ученых степеней кандидата и докторской степени, заместителем председателя НТС.

# НАУЧНЫЕ ТРУДЫ ПРОФЕССОРА В. А. БАСИНСКОГО

## ДИССЕРТАЦИИ




1. **Басинский, В. А.** Морфо-функциональная характеристика щитовидной железы жителей Гродненской области (БССР) : дис. ... канд. мед. наук : 14.00.15 / Виктор Анатольевич Басинский. – Гродно, 1984. – 149 с.
2. **Басинский, В. А.** Морфо-функциональная характеристика щитовидной железы жителей Гродненской области (БССР) : автореф. дис. ... канд. мед. наук : 14.00.15 / Басинский Виктор Анатольевич ; Ленинградский государственный институт усовершенствования врачей им. С.М. Кирова. – Ленинград, 1985. – 21 с.
3. **Басинский, В. А.** Патоморфоз заболеваний щитовидной железы у жителей Гродненской области (Беларусь) : автореф. дис. ... д-ра мед. наук : 14.00.15 / В. А. Басинский ; Белорусский государственный медицинский университет. – 2003. – 37 с.
4. **Басинский, В. А.** Патоморфоз заболеваний щитовидной железы у жителей Гродненской области (Беларусь) : дис. ... д-ра мед. наук : 14.00.15 / В. А. Басинский. – 2003. – 200 с.

## МОНОГРАФИИ



5. **Басинский, В. А.** Клинико-морфологическая характеристика и патоморфоз заболеваний щитовидной железы у жителей Гродненской области / В. А. Басинский. – Гродно, 2002. – 184 с.
6. Штабинская, Т. Т. Ангиогенез в аденокарциноме толстой кишки : монография / Т. Т. Штабинская, **В. А. Басинский**, С. А. Ляликов ; Гродненский государственный медицинский университет. – Гродно : ГрГМУ, 2018. – 132 с.

## УЧЕБНИКИ. УЧЕБНЫЕ ПОСОБИЯ



## 1981

7. Методические разработки по патологической анатомии для студентов медицинских факультетов и медицинских институтов / В. З. Абакумов, А. Е. Власов, **В. А. Басинский**, Л. А. Горбаченко, Д. В. Курайшевич, Н. И. Прокопчик, Н. Ф. Силяева ; под ред. А. В. Сосунова, Ю. Г. Бойко. – Саранск : [б. и.], 1981. – Ч. 1 : Общепатологические процессы (Дистрофии и некроз). – 34 с.

## 2004

8. **Басинский, В. А.** Курс общей патологической анатомии : учебное пособие для студентов факультета медицинских сестер с высшим образованием / В. А. Басинский, Н. А. Прокопчик, Н. Ф. Силяева ; ред. В. А. Басинский ; Гродненский государственный медицинский университет. – Гродно : [б. и.], 2004. – 31 с.
9. **Басинский, В. А.** Патологическая анатомия : учебное пособие для студентов медико-психологического факультета Ч. 1 / В. А. Басинский, Н. А. Прокопчик, Н. Ф. Силяева ; под ред. В. А. Басинского ; Гродненский государственный медицинский университет. – Гродно : ГрГМУ, 2004. – 40 с.
10. Общая патология : [учебное пособие] / Д. А. Маслаков, **В. А. Басинский**, Н. Ф. Силяева, Н. Е. Максимович, К. А. Эйсмонт, Н. И. Прокопчик ; Министерство здравоохранения Республики Беларусь, Гродненский государственный медицинский университет. – Гродно : [ГрГМУ], 2004. – 132 с.

## 2005

11. Контролирующие и обучающие тесты по патологической анатомии : учебное пособие / Гродненский государственный медицинский университет, Кафедра патологической анатомии ; сост.: **В. А. Басинский**, Н. И. Прокопчик, Н. Ф. Силяева, Д. В. Курайшевич, А. К. Гриб ; под ред. В. А. Басинского. – Гродно : ГрГМУ, 2005. – 115 с.

## 2006

12. **Басинский, В. А.** Типовой учебный план, программа интернатуры по специальности патологическая анатомия. Квалификационные требования : рекомендовано УМО высших учреждений медицинского (фармацевтического) образования Республики Беларусь / В. А. Басинский, Н. И. Прокопчик. – Минск, 2006. – 25 с.
13. Manual of General Pathological Anatomy with Guide to Laboratory Practice / comp.: A. Hryb, **V. Basinsky**, N. Prokopchyk = Пособие по общей патологической анатомии с руководством к лабораторным занятиям / сост.: А. К. Гриб, **В. А. Басинский**, Н. И. Прокопчик ; Министерство здравоохранения Республики Беларусь, УО "Гродненский государственный медицинский университет", Кафедра патологической анатомии с курсом судебной медицины. – Grodno : GrSMU, 2006. – 247 p.

## 2007

14. **Басинский, В. А.** Патологическая анатомия: курс лекций : пособие для студентов медико-психологического факультета. Ч. 2 / В. А. Басинский, Н. И. Прокопчик, Н. Ф. Силяева ; Гродненский государственный медицинский университет. – Гродно : ГрГМУ, 2007. – 80 с.

## 2009

15. **Басинский, В. А.** Курс лекций по патологической анатомии : пособие для студентов лечебного, педиатрического и медико-диагностического факультета / В. А. Басинский, Н. И. Прокопчик, Н. Ф. Силяева ; Гродненский государственный медицинский университет, Кафедра патологической анатомии с курсом судебной медицины. – Гродно : ГрГМУ, 2009. – 156 с.

## 2010

16. Медико-социальные аспекты генетически детерминированных злокачественных новообразований : пособие для врачей

/ С. Э. Савицкий, С. А. Ляликов, **В. А. Басинский**,  
О. Е. Кузнецов. – Гродно, 2010. – 102 с.

## 2012

17. **Басинский, В. А.** Патологическая анатомия : [учебное пособие для студентов учреждений высш. образования по специальности "Медико-психологическое дело"] / В. А. Басинский, Н. И. Прокопчик, А. В. Шульга ; под ред. В. А. Басинского ; Гродненский государственный медицинский университет. – Гродно : ГрГМУ, 2012. – 244 с.

## 2013

18. Краткий курс клинической лабораторной цитологии : пособие для студентов медико-диагностического факультета / **В. А. Басинский**, Т. Т. Штабинская, И. В. Драгун, А. И. Семенович ; Гродненский государственный медицинский университет. – Гродно : ГрГМУ, 2013. – 292 с.

19. Сборник тестов к государственному экзамену по клинической лабораторной диагностике : для студентов медико-диагностического факультета (специальность 1-79.01.04 – медико-диагностическое дело) / Министерство здравоохранения Республики Беларусь, Гродненский государственный медицинский университет, Кафедра лабораторной диагностики и иммунологии ; С. В. Лелевич, И. А. Курстак, Е. А. Сидорович, Т. П. Стемпень, **В. А. Басинский**, А. И. Дитко. – Гродно : ГрГМУ, 2013. – 139 с.

## 2014

20. **Басинский, В. А.** Патологическая анатомия : учебное пособие для студентов учреждений, обеспечивающих получение высшего образования по специальности "Медико-диагностическое дело" : допущено Министерством образования Республики Беларусь / В. А. Басинский, Н. И. Прокопчик, А. В. Шульга ; под ред. В. А. Басинского ; Гродненский государственный медицинский университет. – Гродно : ГрГМУ, 2014. – 383 с.

## 2015

21. **Басинский, В. А.** Патологическая анатомия : типовая программа : (1-79 01 05 – медико-психологическое дело) / В. А. Басинский, Н. И. Прокопчик. – Минск, 2015. – 14 с.
22. **Басинский, В. А.** Патологическая анатомия : типовая программа интернатуры / В. А. Басинский, Н. И. Прокопчик. – Минск, 2015. – 14 с.
23. Максимович, Н. Е. Патология : типовая программа : (1-79 01 06 Сестринское дело) / Н. Е. Максимович, Д. А. Маслаков, **В. А. Басинский**. – Гродно, 2015. – 19 с.
24. Мартемьянова, Л. А. Патологическая анатомия : типовая программа : (1-79 01 04 – медико-диагностическое дело) / Л. А. Мартемьянова, **В. А. Басинский**, Н. И. Прокопчик. – Минск, 2015. – 28 с.

## 2018

25. Штабинская, Т. Т. Биопсийно-секционный курс [Электронный ресурс] : пособие для студентов лечебного факультета (специальность 1-79 01 01 "Лечебное дело") и факультета иностранных учащихся с русским языком обучения (специальность 1-79 01 01 "Лечебное дело") / Т. Т. Штабинская, **В. А. Басинский** ; Министерство здравоохранения Республики Беларусь, Учреждение образования "Гродненский государственный медицинский университет", Кафедра патологической анатомии. – Электрон. текстовые дан. и прогр. (31,8 Мб). – Гродно : ГрГМУ, 2018. – 1 эл. опт. диск.

## 2019

26. **Басинский, В. А.** Патологическая анатомия : учебное пособие для студентов учреждений, обеспечивающих получение высшего образования по специальности 1-79 01 05 "Медико-психологическое дело" : допущено Министерством образования Республики Беларусь / В. А. Басинский, Н. И. Прокопчик,



А. В. Шульга ; Министерство здравоохранения Республики Беларусь, Учреждение образования "Гродненский государственный медицинский университет", Кафедра патологической анатомии. – Гродно : ГрГМУ, 2019. – 463 с.

27. Кардаш, Н. А. Патологическая анатомия : учебно-методическое пособие для студентов медико-диагностического факультета (специальность 1-79 01 06 "Сестринское дело") / Н. А. Кардаш, **В. А. Басинский**, А. В. Шульга ; Министерство здравоохранения Республики Беларусь, Учреждение образования "Гродненский государственный медицинский университет", Кафедра патологической анатомии. – Гродно : ГрГМУ, 2019. – 219 с.

28. Штабинская, Т. Т. Биопсийно-секционный курс [Электронный ресурс] : пособие для студентов педиатрического факультета (специальность 1-79 01 02 "Педиатрия") / Т. Т. Штабинская, Е. И. Лупачик, **В. А. Басинский** ; Министерство здравоохранения Республики Беларусь, Учреждение образования "Гродненский государственный медицинский университет", Кафедра патологической анатомии. – Электрон. текстовые дан. и прогр. (36,6 Мб). – Гродно : ГрГМУ, 2019. – 1 эл. опт. диск.

## 2020

29. Патологическая анатомия : пособие для студентов учреждений высшего образования, обучающихся по специальности 1-79 01 06 "Сестринское дело" : рекомендовано учебно-методическим объединением по высшему медицинскому, фармацевтическому образованию / [**В. А. Басинский**, А. В. Шульга, Н. А. Кардаш, О. В. Шиман] ; под ред. В. А. Басинского ; Министерство здравоохранения Республики Беларусь, Учреждение образования "Гродненский государственный медицинский университет", Кафедра патологической анатомии. – Гродно : ГрГМУ, 2020. – 235 с.

## СТАТЬИ ИЗ ЖУРНАЛОВ И СБОРНИКОВ. ТЕЗИСЫ



### 1973

30. Дружинина-Рыбкина, М. С. Морфология щитовидной железы у жителей Гродненской области БССР / М. С. Дружинина-Рыбкина, **В. А. Басинский** // Морфология эндокринной системы при некоторых патологических состояниях : сборник научных трудов. – Ленинград, 1973. – Вып. 123. – С. 21-22.

### 1977

31. Бойко, Ю. Г. Патоморфологическая характеристика патологии щитовидной железы / Ю. Г. Бойко, **В. А. Басинский** // Здоровоохранение Белоруссии. – 1977. – № 5. – С. 15-16.
32. **Басинский, В. А.** К патологии туберкулезного перикардита / В. А. Басинский, Ю. Г. Бойко // Проблемы туберкулеза. – 1977. – № 10. – С. 74-77.

33. **Басинский, В. А.** Злокачественная метастазирующая мезенхимомма у ребенка / В. А. Басинский // Вопросы охраны материнства и детства. – 1977. – № 11. – С. 88-89.

### 1978

34. **Басинский, В. А.** Диффузный рак печени в исходе гемохроматоза / В. А. Басинский // Гастроэнтерология – 78 : материалы Республиканской научной конференции при участии Всесоюзного научного общества гастроэнтерологов по актуальным вопросам патологии органов пищеварения. – Вильнюс, 1978. – С. 296-297.

### 1982

35. **Басинский, В. А.** Случай бешенства / В. А. Басинский, Л. А. Дешко, В. Н. Плисюк // Здравоохранение Белоруссии. – 1981. – № 2. – С. 68-69.

### 1983

36. **Басинский, В. А.** Злокачественные новообразования щитовидной железы у жителей Гродненской области (БССР) / В. А. Басинский // Современные методы морфологического исследования в теоретической и практической онкологии : тезисы Всесоюзной конференции. – Тбилиси, 1983. – Ч. 1. – С. 27-29.

37. **Басинский, В. А.** К диагностике инсулом / В. А. Басинский, В. Р. Калкун, А. М. Матеша // Актуальные вопросы детской патологии. Эндокринная патология : материалы 3-й научной конференции Белорусского научного общества патологоанатомов. – Минск, 1983. – С. 131-133.

38. **Басинский, В. А.** Функциональная морфология щитовидной железы новорожденных и детей первого года жизни в Гродненской области / В. А. Басинский // Актуальные вопросы детской патологии. Эндокринная патология : материалы 3-й научной конференции Белорусского научного общества патологоанатомов. – Минск, 1983. – С. 121-122.

39. **Басинский, В. А.** Эндемический зоб в Гродненской области / В. А. Басинский // Актуальные вопросы детской патологии. Эндокринная патология : материалы 3-й научной конференции Белорусского научного общества патологоанатомов. – Минск, 1983. – С. 146-147.

#### 1984

40. **Басинский, В. А.** Функциональная морфология щитовидной железы взрослых жителей Гродненской области / В. А. Басинский // Стимуляция неспецифической резистентности в системе патогенетической терапии и подготовка больных к операции : сборник научных трудов. – Гродно, 1984. – С. 153-158.

#### 1986

41. **Басинский, В. А.** Морфологическая характеристика зоба в эпидемическом очаге Гродненской области / В. А. Басинский, Л. А. Дешко, В. Н. Плисюк // Здравоохранение Белоруссии. – 1986. – № 12. – С. 4-7.

#### 1987

42. **Басинский, В. А.** Тератома спинки носа / В. А. Басинский, Ю. Я. Слободской, Н. В. Пищик // Вестник оториноларингологии. – 1987. – № 6. – С. 83-84.

43. Бойко, Ю. Г. Клинико-анатомическая характеристика рака легкого / Ю. Г. Бойко, **В. А. Басинский** // Патоморфология, диагностика и лечение рака легкого : материалы расширенного Пленума правлений научного общества онкологов и патологоанатомов БССР, 23 октября 1987 г. – Минск, 1987. – С. 85-89.

#### 1988

44. Клинико-анатомический анализ наблюдений острого и хронического холецистита с летальным исходом / Ю. Г. Бойко, **В. А. Басинский**, Н. И. Прокопчик, Н. Ф. Силяева

// Панкреатиты: заболевания желчных путей : тезисы докладов XVI Пленума Правления научного медицинского общества хирургов БССР. – Гродно, 1988. – С. 42-43.

45. Экстремедуллярная плазмоцитома гортани / Н. С. Бородавко, О. Г. Хоров, **В. А. Басинский**, Н. А. Лазаревич // Вестник оториноларингологии. – 1988. – Т. 50, № 5. – С. 70.

## 1989

46. **Басинский, В. А.** О первичном раке печени / В. А. Басинский // Гродненская областная клиническая больница: организационно-методические и медицинские проблемы в охране здоровья населения : тезисы докладов научно-практической конференции, посвященной 40-летию областной клинической больницы, Гродно, 1 декабря 1989 г. – Гродно, 1989. – С. 101.
47. **Басинский, В. А.** Клинико-анатомическая характеристика рака желудка по секционным данным / В. А. Басинский, М. Г. Кохнюк // Гродненская областная клиническая больница: организационно-методические и медицинские проблемы в охране здоровья населения : тезисы докладов научно-практической конференции, посвященной 40-летию областной клинической больницы, Гродно, 1 декабря 1989 г. – Гродно, 1989. – С. 100.
48. Миронов, А. И. Изучение условий успешности тимпанопластического вмешательства в эксперименте / А. И. Миронов, О. Г. Хоров, **В. А. Басинский** // Молодежь в ускорении научно-технического прогресса : тезисы докладов V Гродненской областной конференции молодых ученых и специалистов. – Гродно, 1989. – С. 93.
49. Патоморфология некоторых внутренних органов при остром деструктивном панкреатите в эксперименте / Ю. Г. Бойко, Н. И. Прокопчик, **В. А. Басинский**, Д. В. Курайшевич, В. З. Абакумов // Здравоохранение Белоруссии. – 1989. – № 6. – С. 13-16.

## 1990

50. **Басинский, В. А.** Анализ причин смерти больных при опухолях центральной нервной системы (ЦНС) / В. А. Басинский, Н. И. Прокопчик, А. В. Першукевич // Тезисы I Белорусского съезда патологоанатомов и судебных медиков, Витебск, 1-2 октября 1990 г. – Минск, 1990. – Ч. 1. – С. 43-44.
51. **Басинский, В. А.** Клинико-анатомическая характеристика аневризм артерий головного мозга / В. А. Басинский, Т. К. Онисько // Тезисы I Белорусского съезда патологоанатомов и судебных медиков, Витебск, 1-2 октября 1990 г. – Минск, 1990. – Ч. 1. – С. 44-46.
52. **Басинский, В. А.** Функциональная морфология щитовидной железы при остром деструктивном экспериментальном панкреатите / В. А. Басинский, И. Г. Жук // Острые и хронические панкреатиты : сборник научных трудов. – Гродно, 1990. – С. 24-27.
53. Патологическая анатомия важнейших органов различных анатомо-физиологических систем при остром деструктивном панкреатите / Ю. Г. Бойко, Н. И. Прокопчик, **В. А. Басинский**, В. А. Курайшевич, Н. Ф. Силяева // Острые и хронические панкреатиты : сборник научных трудов. – Гродно, 1990. – С. 12-20.
54. Случай параксизмальной ночной гемоглобинурии с исходом в хронический миелоидный лейкоз / **В. А. Басинский**, Ю. Г. Бойко, Л. Л. Говор, Б. И. Френкель // Здравоохранение Белоруссии. – 1990. – № 10. – С. 62-64.

## 1993

55. **Басинский, В. А.** Анализ гистологической структуры щитовидной железы жителей Гродненской области по данным операционного материала / В. А. Басинский, Ю. Г. Бойко // Влияние антропогенных факторов на структурные преобразования органов, тканей, клеток человека и животных :

материалы 2-й Всероссийской конференции, Саратов, 16-18 сентября 1993 г. – Саратов, 1993. – Ч. 1. – С. 42.

56. **Басинский, В. А.** Диагностика болезней щитовидной железы (ЩЖ) / В. А. Басинский, Ю. Г. Бойко // Материалы международной научной конференции. – Гродно, 1993. – Ч. 1. – С. 160-161.

57. **Басинский, В. А.** Диагностика патологии щитовидной железы у жителей Гродненской области / В. А. Басинский, Ю. Г. Бойко // Чернобыльская катастрофа. Диагностика и медико-психологическая реабилитация пострадавших : сборник материалов конференции. – Минск, 1993. – С. 70-72.

58. Бойко Ю. Г. Рак легкого как экологическая проблема / Ю. Г. Бойко, **В. А. Басинский**, Э. В. Коцуба // Материалы международной научной конференции. – Гродно, 1993. – Ч. 1. – С. 164-165.

59. Висцеральная патология при остром деструктивном панкреатите / Ю. Г. Бойко, Н. И. Прокопчик, Н. Ф. Силяева, **В. А. Басинский**, Д. В. Курайшевич // Клиническая медицина. – 1993. – Т. 71, № 1. – С. 28-29.

## 1994

60. Бойко, Ю. Г. Клинико-анатомические аспекты рака легкого / Ю. Г. Бойко, **В. А. Басинский** // Здоровоохранение Белоруссии. – 1994. – № 7. – С. 4-6.

## 1995

61. **Басинский, В. А.** Диагностическая ценность морфометрии лимфоцитов при раке щитовидной железы / В. А. Басинский, А. В. Рожко, В. В. Виноградов // Региональная медицина. Труды регионального эндокринологического научно-практического центра. – 1995. – № 1-2. – С. 137-143.

62. **Басинский, В. А.** Морфометрия лимфоцитов в мазках периферической крови у больных раком щитовидной железы и эндемическим зобом / В. А. Басинский // *Материалы международной научной конференции, посвященной 5-летию образования Гомельского государственного медицинского института.* – Гомель, 1995. – С. 132-133.
63. **Басинский, В. А.** Патоморфология щитовидной железы у жителей Гродненской области по данным операционного материала / В. А. Басинский, Ю. Г. Бойко // *Чернобыльская катастрофа: прогноз, профилактика и медико-психологическая реабилитация пострадавших : сборник материалов 4-й Международной конференции.* – Минск, 1995. – С. 164-165.
64. **Басинский, В. А.** Рак щитовидной железы у жителей Гродненской области по данным операционного материала / В. А. Басинский, А. В. Рожко // *Витамины и здоровье населения Беларуси и смежных регионов : тезисы докладов международного симпозиума, посвященного 70-летию со дня рождения акад. Ю.М. Островского и 25-летию основания института биохимии.* – Гродно, 1995. – С. 199.
65. **Басинский, В. А.** Структура патологии щитовидной железы у жителей Гродненской области / В. А. Басинский, Ю. Г. Бойко, В. В. Виноградов // *Материалы международной научной конференции, посвященной 5-летию образования Гомельского государственного медицинского института.* – Гомель, 1995. – С. 133-134.
66. Бойко, Ю. Г. Клинико-анатомический анализ рака легкого по данным аутопсий / Ю. Г. Бойко, **В. А. Басинский** // *Клиническая медицина.* – 1995. – Т. 73, № 5. – С. 77.
67. Учебно-воспитательная и научно-просветительная роль макромозея патологии человека кафедры патологической анатомии / Н. Ф. Силяева, Ю. Г. Бойко, Н. И. Прокопчик, Л. А. Горбаченко, **В. А. Басинский**, Д. В. Курайшевич // *Биологический музей вуза и его роль в научной и профессиональной подготовке студентов : материалы*



межреспубликанской конференции, Брест, 11-12 апреля 1995 г.  
– Брест, 1995. – С. 13.

## 1996

68. **Басинский, В. А.** Морфометрия лимфоцитов в гистологических срезах щитовидной железы и мазках периферической крови у больных раком щитовидной железы и эндемическим зобом / В. А. Басинский, А. В. Рожко, В. В. Виноградов // Весці Нацыянальнай Акадэміі навук Беларусі. Серыя біялагічных навук. – 1996. – № 4. – С. 97-100.
69. **Басинский, В. А.** Патоморфология щитовидной железы у жителей Гродненской области по данным операционного материала / В. А. Басинский, Ю. Г. Бойко // Экологическая антропология : ежегодник. – Минск, 1996. – С. 173-174.
70. Висцеральная патология при остром и хроническом панкреатите / Ю. Г. Бойко, Н. Ф. Силяева, Н. И. Прокопчик, **В. А. Басинский**, Д. В. Курайшевич // Труды 1-го съезда Российского общества патологоанатомов, Москва, 21-24 января 1997 г. – Москва, 1996. – С. 35.
71. Гистохимическая характеристика печени и кожи норок-"стригунов" в зависимости от витаминотерапии и включения премикса М в рацион / Е. А. Панковец, О. В. Кривеня, Р. В. Требухина, **В. А. Басинский**, Л. К. Лашак, В. Г. Петушок, Г. Н. Махальцевич, И. В. Залого, В. Л. Куприенко // Сельскохозяйственная биология. Биология животных. – 1996. – № 4. – С. 115-119.
72. Динамика доброкачественных и злокачественных опухолей щитовидной железы у жителей Гродненской области / **В. А. Басинский**, М. Г. Зубрицкий, Н. Н. Ищук, И. И. Кисель // Материалы первого конгресса морфологов Беларуси. – Минск, 1996. – Ч. 2. – С. 12-13.
73. Кариометрическая характеристика гепатоцитов при субкомпенсированной и декомпенсированной стадиях цирроза

печени / Н. Ф. Силяева, В. М. Цыркунов, Ю. Г. Бойко, **В. А. Басинский** // Актуальные вопросы гепатологии : экспериментальная гепатология, консервативная гепатология, хирургическая гепатология : Второй симпозиум гепатологов Беларуси, Гродно, 1-2 октября 1996 : Третья международная выставка медоборудования и фармпрепаратов : [тезисы докладов]. – Гродно, 1996. – С. 136.

74. Кариометрическая характеристика эпителиальных клеток при узловых образованиях щитовидной железы / **В. А. Басинский**, М. Г. Зубрицкий, Н. А. Лазаревич, Н. В. Мукосей // Материалы первого конгресса морфологов Беларуси. – Минск, 1996. – Ч. 2. – С. 13-14.
75. Морфометрическая характеристика эпителиального компонента при узловых образованиях щитовидной железы / **В. А. Басинский**, А. В. Рожко, А. В. Мартынчик, В. В. Виноградов // Региональная медицина. Труды регионального эндокринологического научно-практического центра. – 1996. – № 1-2. – С. 131-138.
76. Патоморфоз патологии щитовидной железы у жителей Гродненской области / **В. А. Басинский**, Ю. Г. Бойко, А. В. Рожко, С. Н. Макаров, В. В. Виноградов // Региональная медицина. Труды регионального эндокринологического научно-практического центра. – 1996. – № 1-2. – С. 121-130.

## 1997

77. Активность области ядрышкового организатора в тироцитах при узловых образованиях щитовидной железы различного генеза / **В. А. Басинский**, А. В. Рожко, Д. И. Мартинчик, С. Н. Макаров, В. В. Виноградов // Региональная медицина. Труды регионального эндокринологического научно-практического центра. – 1997. – № 1-2. – С. 185-192.
78. **Басинский, В. А.** Клинико-анатомическая характеристика медуллярного рака щитовидной железы / В. А. Басинский, Я. Бремборович, А. Г. Гривачевский // Региональная медицина.

Труды регионального эндокринологического научно-практического центра. – 1997. – № 1-2. – С. 193-201.

79. Висцеральная патология при остром и хроническом панкреатите / Ю. Г. Бойко, Н. Ф. Силяева, Н. И. Прокопчик, В. А. Басинский, Д. В. Курайшевич // Труды 1-го съезда Российского общества патологоанатомов (21-24 января 1997 г.). – Москва, 1997. – С. 35.
80. Висцеральная патология при хроническом панкреатите / Ю. Г. Бойко, Н. Ф. Силяева, Н. И. Прокопчик, **В. А. Басинский**, Д. В. Курайшевич // Медицинские новости. – 1997. – № 7. – С. 20-22.
81. Патоморфология щитовидной железы и ее динамика у жителей Гродненской области / **В. А. Басинский**, Ю. Г. Бойко, А. В. Рожко, В. В. Виноградов // Здоровоохранение. – 1997. – № 2. – С. 36-38.
82. Получение, функциональная и гистологическая характеристика органной культуры щитовидной железы человека / Л. И. Надольник, А. Г. Гривачевский, **В. А. Басинский**, Я. Бремборович // Региональная медицина. Труды регионального эндокринологического научно-практического центра. – 1997. – № 1-2. – С. 101-112.
83. **Basinski, W. A.** Kariometric parameters of hepatocytes in alcohol intoxication / V. A. Basinsky, N. F. Silyaeva, Yu. G. Boiko // New Trends in Diagnosis and Treatment of Liver and Colonic Diseases. Belorussian-Polish-Ukrainian Falk Symposium, Lviv, 25 Oct. 1997 : abstracts. – Lviv, 1997. – P. 66.
84. **Basinski, W.** Morfologiczna charakterystyka chorob tarczycy u dzieci i mlodocianych z regionu Grodzieskiego : konferencja naukowa "Okres dojrzewania" połączona z uroczystością jubileuszową 25-lecia Instytutu Pediatrii, Poznań, 29-30 kwietnia 1997 r. / W. Basinski, A. Rozko, W. Winogradow // Nowiny Lekarskie. – 1997. – Vol. 66, supl. 1. – P. 69.

85. Pathomorphological picture of human liver in acute and chronic liver intoxication / N. F. Silyaeva, Yu. G. Boiko, **V. A. Basinsky**, V. M. Tsyркunov // New Trends in Diagnosis and Treatment of Liver and Colonic Diseases. Belorussian-Polish-Ukrainian Falk Symposium, Lviv, 25 Oct. 1997 : abstracts. – Lviv, 1997. – P. 189.
86. Puzynya, S. Clinical and morphological diagnosis of chronic viral hepatitis (analyses of coincidence) / S. Pyzynya, **V. A. Basinsky**, N. Prokopchik // New Trends in Diagnosis and Treatment of Liver and Colonic Diseases. Belorussian-Polish-Ukrainian Falk Symposium, Lviv, 25 Oct. 1997 : abstracts. – Lviv, 1997. – P. 170.
87. Tsyркunov, V. M. Karijometric evaluation of hepatocytes in patients with subcompensated and decompensated liver cirrhosis / V. M. Tsyркunov, **V. A. Basinsky**, N. F. Silyaeva // Journal of Hepatology. – 1997. – Vol. 26, № 1. – P. 249.
88. Tsyркunov, V. M. Pathomorphologic changes in patients with subcompensated and decompensated liver cirrhosis / V. M. Tsyркunov, **V. A. Basinsky**, N. F. Silyaeva // Journal of Hepatology. – 1997. – Vol. 26, № 1. – P. 251.

## 1998

89. Иммуногистохимическая и морфологическая характеристика медуллярного рака щитовидной железы / **В. А. Басинский**, Я. Бремборович, Д. И. Мартинчик, В. В. Виноградов // Международная научная конференция, посвящённая 40-летию ГГМИ : сборник материалов. – Гродно, 1998. – Ч. 2. – С. 168-169.
90. Кариометрическая характеристика эпителиального компонента щитовидной железы при различных формах её патологии / **В. А. Басинский**, А. В. Рожко, Д. И. Мартинчик, В. В. Виноградов // Медицинские новости. – 1998. – № 5. – С. 57-59.
91. Нозологическая характеристика болезней органов гепатобилиарной системы и их клиническая диагностика в стационарах г. Гродно по данным аутопсий за 1993-95 гг. / Н. Ф. Силаева, Ю. Г. Бойко, Н. И. Прокопчик,

- В. А. Басинский**, Д. В. Курайшевич // Международная научная конференция, посвященная 40-летию ГГМИ : сборник материалов. – Гродно, 1998. – Ч. 2. – С. 172-173.
92. Определение активности области ядрышковых организаторов тироцитов при интраоперационной диагностике заболеваний щитовидной железы / **В. А. Басинский**, А. В. Рожко, Д. И. Мартинчик, В. В. Виноградов // Новости клинической цитологии России. – 1998. – № 2. – С. 62-65.
93. Причины смерти больных, злоупотреблявших алкоголем, по данным патологоанатомических вскрытий / Н. Ф. Силяева, Ю. Г. Бойко, Н. И. Прокопчик, **В. А. Басинский** // Международная научная конференция, посвящённая 40-летию ГГМИ. – Гродно, 1998. – Ч. 2. – С. 174.
94. Силяева, Н. Ф. Структурные изменения печени при острой и хронической алкогольной интоксикации / Н. Ф. Силяева, Ю. Г. Бойко, **В. А. Басинский** // Актуальные вопросы гепатологии : Экспериментальная гепатология. Консервативная гепатология. Хирургическая гепатология : тезисы докладов Третьего симпозиума гепатологов Беларуси, Гродно, 1-2 октября 1998 г. – Минск, 1998. – С. 47.
95. Сравнительная характеристика клинико-морфологических и кариометрических показателей лизиса гепатоцитов / Г. В. Басинский, Н. И. Прокопчик, **В. А. Басинский**, С. В. Пузыня // Актуальные вопросы гепатологии : Экспериментальная гепатология. Консервативная гепатология. Хирургическая гепатология : тезисы докл. Третьего симпозиума гепатологов Беларуси, Гродно, 1-2 октября 1998 г. – Минск, 1998. – С. 17.

## 1999

96. Тестирование органной культуры щитовидной железы новорождённых поросят как трансплантата для коррекции гипотиреоза у крыс / Л. И. Надольник, Д. И. Мартинчик, **В. А. Басинский**, Д. П. Клименко, А. С. Гривачевский, А. С. Виноградов // Клинико-лабораторные аспекты

метаболической терапии : сборник статей Республиканской конференции, посвященной 65-летию со дня основания кафедры биохимии ВГМУ. – Витебск, 1999. – С. 183-185.

## 2000

97. **Басинский, В. А.** Активность области ядрышкового организатора тироцитов (ЯОР) при узловых образованиях щитовидной железы различного генеза / В. А. Басинский, Н. А. Лазаревич, Е. И. Кохан // Избранные вопросы онкоморфологии : сборник научных работ. – Минск, 2000. – С. 26-31.
98. **Басинский, В. А.** Иммуноморфологические процессы при разных формах патологии щитовидной железы / В. А. Басинский, В. В. Виноградов, Д. И. Мартинчик // Актуальные аспекты клинической патологии и патологоанатомической службы : сборник научных работ, посвященных 50-летию патологоанатомической службы Гродненской области. – Гродно, 2000. – С. 72-78.
99. **Басинский, В. А.** Клинико-морфологический анализ гипертонической болезни по секционным данным / В. А. Басинский, И. В. Булыка // Актуальные вопросы клинической медицины : материалы научно-практической конференции, посвященной 40-летию кафедры пропедевтики внутренних болезней ГГМУ. – Гродно, 2000. – С. 36-37.
100. **Басинский, В. А.** Морфологические варианты медуллярного рака щитовидной железы / В. А. Басинский, Д. И. Мартинчик, Н. А. Кардаш // Актуальные вопросы клинической патоморфологии : сборник трудов научной конференции. – Санкт-Петербург, 2000. – С. 24.
101. **Басинский, В. А.** Морфологическая характеристика местных иммунопатологических реакций при различных формах тиреопатологии / В. А. Басинский, Л. А. Горбаченко, Р. О. Пац / Актуальные вопросы клинической патоморфологии : сборник трудов научной конференции. – Санкт-Петербург, 2000. – С. 23.

102. **Басинский, В. А.** Патоморфология щитовидной железы плодов, новорождённых и детей первого года жизни в Гродненской области по данным секционного материала / В. А. Басинский, Л. А. Горбаченко // Актуальные аспекты клинической патологии и патологоанатомической службы : сборник научных работ, посвященных 50-летию патологоанатомической службы Гродненской области. – Гродно, 2000. – С. 78-85.
103. Динамика патологии щитовидной железы у жителей Гродненской области по данным клинических показателей и морфологических исследований резецированных желез / **В. А. Басинский**, В. М. Коваленко, Н. А. Лазаревич, Р. В. Хаткевич // Актуальные аспекты клинической патологии и патологоанатомической службы : сборник научных работ, посвященных 50-летию патологоанатомической службы Гродненской области. – Гродно, 2000. – С. 63-72.
104. Морфологические варианты модулярного рака щитовидной железы / Д. И. Мартинчик, Е. И. Кохан, **В. А. Басинский**, М. Г. Зубрицкий // Избранные вопросы онкоморфологии : сборник научных работ / Минский государственный медицинский институт, Белорусское республиканское научное общество патологоанатомов ; под ред. Г. И. Кравцовой, М. К. Недзьведя. – Минск, 2000. – С. 21-25.
105. Морфоэкологическая характеристика заболеваний щитовидной железы в различных регионах России и Белоруссии по данным операционного материала / О. К. Хмельницкий, М. С. Третьякова, А. В. Киселев, **В. А. Басинский**, В. С. Баташова, Ю. Б. Васильев, А. Л. Горбачев, И. С. Дерижанова, В. Л. Коваленко, И. А. Кулаев, Г. С. Константинов, В. В. Мурочкин, Т. Я. Тарарак, Б. С. Ашанин, В. П. Трошин, Л. С. Ходасевич, И. Ю. Малявский // Архив патологии. – 2000. – Т. 62, № 4. – С. 19-27.
106. Нозологическая характеристика болезней органов гепатобилиарной системы, их частота и клиническая диагностика в стационарах г. Гродно по данным аутопсий за 1993-1998 гг. / Н. Ф. Силяева, Ю. Г. Бойко, Н. И. Прокопчик,

- В. А. Басинский**, Д. В. Курайшевич // Актуальные аспекты клинической патологии и патологоанатомической службы : сборник научных работ, посвященных 50-летию патологоанатомической службы Гродненской области. – Гродно, 2000. – С. 49-50.
107. Органные культуры стероидсинтезирующих эндокринных желез новорожденных поросят (получение, функциональная и морфологическая характеристика, трансплантация) / Л. И. Надольник, **В. А. Басинский**, Д. И. Мартинчик, Т. В. Вилькевич, Д. П. Клименко, А. С. Гривачевский // Биологически активные соединения в регуляции метаболического гомеостаза : материалы Международной научной конференции. – Гродно, 2000. – С. 65-68.
108. Ультраструктура рака щитовидной железы / **В. А. Басинский**, Н. А. Кардаш, Д. И. Мартинчик, В. В. Виноградов // Патоморфология опухолей и инфекционных заболеваний человека : материалы IV Республиканской научной конференции патологоанатомов Беларуси. – Минск, 2000. – С. 7-8.

## 2001

109. **Басинский, В. А.** Патологоанатомическая характеристика острого нарушения мозгового кровообращения / В. А. Басинский // Острые нарушения мозгового кровообращения : сборник лекций I Республиканской школы по неврологии для молодых специалистов, Гомель, 21-22 ноября 2001 г. – Мозырь, 2001. – С. 27-35.
110. **Басинский, В. А.** Сравнительная функциональная морфология щитовидной железы у жителей Гродненской области до и после аварии на ЧАЭС по секционным данным / В. А. Басинский // Радиационная и эндокринная система : тезисы докладов научно-практической конференции, 4-5 декабря 2001 г. – Минск, 2001. – С. 16.
111. Влияние условий культивирования на функциональную активность тироцитов в органной культуре щитовидной железы новорождённых поросят / Л. И. Надольник, **В. А. Басинский**,



Д. И. Мартинчик, В. В. Виноградов // Российский физиологический журнал им. И.М. Сеченова. – 2001. – Т. 87, № 3. – С. 375-382.

112. Трансплантация органных культур как метод коррекции недостаточности эндокринных желез (экспериментальное исследование) / Л. И. Надольник, **В. А. Басинский**, Д. И. Мартинчик, Т. Т. Вилькевич, А. С. Гривачевский // Белорусско-польские дни хирургии : сборник материалов, Гродно, 18-19 октября 2001 года. – Гродно, 2001. – С. 141-142.

## 2002

113. **Басинский, В. А.** Патоморфология щитовидной железы жителей Гродненской области (Беларусь) как маркер экологического неблагополучия / В. А. Басинский // Экология человека. – 2002. – № 3. – С. 8-10.

114. Виноградов, В. В. Морфологические изменения щитовидной железы у жителей Гродненской области в постчернобыльский период / В. В. Виноградов, **В. А. Басинский** // Весці Нацыянальнай акадэміі навук Беларусі. Серыя медыка-біялагічных навук. – 2002. – № 4. – С. 110-116.

115. Летуновский, Н. Н. Морфологическая характеристика и патоморфоз рака лёгкого у жителей Гродненской области / Н. Н. Летуновский, **В. А. Басинский** // Актуальные вопросы современной медицины : сборник научных трудов, посвященных 200-летию узловой клинической больницы г. Гродно. – Гродно, 2002. – С. 445-447.

116. Прокопчик, Н. И. К методике преподавания патологической анатомии на факультете медицинских сестёр заочной формы обучения / Н. И. Прокопчик, **В. А. Басинский**, Н. Ф. Силяева // Медицинская сестра на рубеже XXI века : сборник научных работ, посвященных 10-летию факультета медицинских сестёр с высшим образованием ГГМУ. – Гродно, 2002. – С. 105-106.

117. Редкий случай миксомы забрюшинного пространства / Б. Л. Гаврилик, М. Г. Зубрицкий, **В. А. Басинский**, А. Б. Гаврилик // XII съезд хирургов Республики Беларусь : материалы, Минск, 22-24 мая 2002 г. – Минск, 2002. – Ч. 1. – С. 292-293.
118. Функциональная морфология щитовидной железы при остром общем облучении экспериментальных животных / Н. А. Кардаш, Л. И. Надольник, З. В. Нецецкая, **В. А. Басинский** // Актуальные вопросы современной медицины : сборник научных трудов, посвященных 200-летию узловой клинической больницы г. Гродно. – Гродно, 2002. – С. 437-440.
119. Nadolnik, L. I. Transplantation of organ cultures of endocrine glands as method for correction of organ insufficiency (experimental study) / L. I. Nadolnik, D. I. Martynchik, **V. A. Basinsky** // Promotion of Cooperation in Eastern and Southern Europe in the field of medicinal Biotechnology, Lodz, Poland, 12-15 October 2002. – Lodz, 2002. – P. 39.

### 2003

120. **Басинский, В. А.** Актуальные проблемы патолого-анатомической службы / В. А. Басинский // Журнал Гродненского государственного медицинского университета. – 2003. – № 1. – С. 76-79.
121. Кардаш, Н. А. Морфология щитовидной железы при остром общем облучении у экспериментальных животных / Н. А. Кардаш, **В. А. Басинский** // Аспекты клинической анатомии и вопросы конституциональной, возрастной и экспериментальной морфологии : сборник трудов научной конференции, посвященной 45-летию кафедры анатомии человека ГГМУ. – Гродно, 2003. – С. 87-88.
122. Морфо-функциональная характеристика щитовидной железы крыс однократного облучения / Н. А. Кардаш, **В. А. Басинский**, З. В. Нецецкая, Л. И. Надольник // Юбилейная конференция, посвящённая 50-летию со дня основания Института Физиологии

Национальной академии наук Беларуси : тезисы докладов. – Гродно, 2003. – С. 65.

123. Протекторный эффект мелатонина при гепатотоксическом действии четырёххлористого углерода у крыс / Л. Б. Заводник, И. Б. Заводник, Д. И. Мартынчик, О. Б. Барановская, Р. И. Кравчук, **В. А. Басинский**, Ю. А. Тарасов, И. В. Зверинский, В. У. Буко // Весці Нацыянальнай акадэміі навук Беларусі. Серыя медыка-біялагічных навук. – 2003. – № 2. – С. 69-74.

## 2004

124. Басинский, В. А. Летальное наблюдение первичного альдестеронизма (синдром Кона) / **В. А. Басинский**, И. Н. Кучук // Журнал Гродненского государственного медицинского университета. – 2004. – № 4. – С. 76-77.
125. Клинико-морфологическая характеристика летальных наблюдений бешенства / М. И. Богуцкий, **В. А. Басинский**, В. М. Цыркунов, А. И. Шока // Журнал Гродненского государственного медицинского университета. – 2004. – № 1. – С. 83-85.
126. Функционально-морфологическая характеристика щитовидной железы крыс в отдалённые сроки после однократного воздействия радиационного излучения в больших и малых дозах / Л. И. Надольник, З. В. Нецецкая, Н. А. Кардаш, Д. И. Мартынчик, Р. И. Кравчук, **В. А. Басинский**, В. В. Виноградов // Радиационная биология и радиоэкология. – 2004. – № 5. – С. 535-543.

## 2005

127. **Басинский, В. А.** Структура щитовидной железы в отдалённые сроки после воздействия острого радиационного излучения / В. А. Басинский, Н. А. Кардаш // Современные проблемы клинической патоморфологии : тезисы Всероссийской конференции с международным участием. – Санкт-Петербург, 2005. – С. 22-23.

128. Влияние однократного воздействия внешнего гамма-излучения в больших и малых дозах на структуру щитовидной железы крыс в острый и отдалённый периоды / Л. И. Надольник, Н. А. Кардаш, Д. И. Мартынчик, Р. И. Кравчук, З. В. Нецецкая, **В. А. Басинский**, В. В. Виноградов // Радиационная биология. Радиоэкология. – 2005. – № 4. – С. 433-441.
129. Иммуногистохимическое исследование спектра лимфоцитарных маркеров в щитовидной железе больных с узловым зобом и тиреоидитом хашимото / С. В. Лупачик, **В. А. Басинский**, С. А. Ляликов, Л. И. Надольник // Труды молодых ученых : сборник научных работ : материалы Республиканской научно-практической конференции "Актуальные проблемы медицины". – Минск, 2005. – Т. 2. – С. 171-175.
130. MHC-II expression protect thyroid gland against autoaggression in patients with euthyroid nodular goiter? : 12th Congress of Polish Society of Clinical and Experimental Immunology, Lublin, Poland, 19th-22nd May 2005 : abstracts / S. A. Lialikau, S. I. Lupachik, **W. Basinski**, V. Filas, J. Breborowicz, M. Sobieska, W. Samborski // Central European Journal of Immunology. – 2005. – Vol. 30, suppl. 1. – P. 67.

## 2006

131. **Басинский, В. А.** Основные направления совершенствования самостоятельной работы студентов при изучении патологической анатомии / В. А. Басинский // Контролируемая самостоятельная работа студентов в образовательном процессе : пути и методы совершенствования : межвузовская научно-методическая конференция. – Гродно, 2006. – С. 69-70.
132. **Басинский, В. А.** Экспрессия продуктов генов MHC-II при эутиреоидном узловом зобе и аутоиммунном тиреоидите Хашимото / В. А. Басинский, С. А. Ляликов // Высокие технологии в морфологии, их значение в клинике и перспективы внедрения в практическое здравоохранение : материалы I съезда патологоанатомов. – Минск, 2006. – С. 3-5.

133. Гриб, А. К. Морфологическая оценка прогноза рака предстательной железы / А. К. Гриб, **В. А. Басинский** // Высокие технологии в морфологии, их значение в клинике и перспективы внедрения в практическое здравоохранение : материалы I съезда патологоанатомов. – Минск, 2006. – С. 84-85.
134. Летуновский, Н. Н. Морфологическая оценка прогноза рака лёгкого / Н. Н. Летуновский, Д. С. Андрианов, **В. А. Басинский** // Высокие технологии в морфологии, их значение в клинике и перспективы внедрения в практическое здравоохранение : материалы I съезда патологоанатомов. – Минск, 2006. – С. 107-108.

## 2007

135. Гриб, А. К. Морфологическая характеристика стромального компонента рака предстательной железы / А. К. Гриб, **В. А. Басинский**, С. Э. Савицкий // Проблемы здоровья и экологии. – 2007. – № 1. – С. 33-37.
136. Гриб, А. К. Оценка прогностического значения ангиогенеза в раке предстательной железы по данным иммуногистохимического и морфометрического исследования / А. К. Гриб, А. В. Проворов, **В. А. Басинский** // Журнал Гродненского государственного медицинского университета. – 2007. – № 2. – С. 59-62.
137. Гриб, А. К. Оценка прогностической роли уровня экспрессии гладкомышечного актина в раке предстательной железы / А. К. Гриб, **В. А. Басинский** // Проблемы здоровья и экологии. – 2007. – № 2. – С. 106-110.
138. Клинико-морфологические проявления генерализованной герпетической инфекции с поражением внутренних органов / М. Г. Зубрицкий, Н. А. Лазаревич, Н. Ф. Силяева, **В. А. Басинский** // Журнал Гродненского государственного медицинского университета. – 2007. – № 4. – С. 165-166.
139. Некоторые морфологические показатели при раке молочной железы в зависимости от уровня рецепторов эстрогена,

прогестерона и Her-2 neu в опухолях / А. М. Хомбак, К. Н. Угляница, **В. А. Басинский**, А. К. Гриб, Н. К. Угляница, И. Н. Бобко, Ю. И. Бобко, Д. В. Гаврон // Актуальные вопросы диагностики и лечения онкологических заболеваний : материалы Республиканской научно-практической конференции. – Витебск, 2007. – С. 127-129.

140. Роль уровня экспрессии циклонов V1 и D1, а также стромального компонента рака предстательной железы в оценке прогноза новообразования / А. К. Гриб, С. А. Ляликов, **В. А. Басинский**, С. Э. Савицкий, О. Е. Кузнецов // Журнал Гродненского государственного медицинского университета. – 2007. – № 4. – С. 46-49.

## 2008

141. **Басинский, В. А.** Иммуногистохимическая оценка и прогностическое значение неоангиогенеза / В. А. Басинский, А. К. Гриб, С. Э. Савицкий // Актуальные вопросы морфологической диагностики заболеваний : материалы Республиканской научно-практической конференции. – Витебск, 2008. – С. 163-166.

142. Гриб, А. К. Иммуногистохимическая характеристика экспрессии гладкомышечного актина в раке предстательной железы / А. К. Гриб, **В. А. Басинский** // Журнал Гродненского государственного медицинского университета. – 2008. – № 3. – С. 67-68.

143. Иммуногистохимическая и математическая оценка метастатического потенциала рака предстательной железы / С. А. Ляликов, А. К. Гриб, **В. А. Басинский**, С. Э. Савицкий, О. Е. Кузнецов // Актуальные вопросы морфологической диагностики заболеваний : материалы Республиканской научно-практической конференции. – Витебск, 2008. – С. 99-102.

144. Клинико-морфологическая характеристика летального наблюдения первичной опухоли сердца / **В. А. Басинский**, Т. А. Емельянчик, О. В. Андреева, Г. В. Басинский // Журнал

Гродненского государственного медицинского университета. – 2008. – № 2. – С. 135-136.

145. Морфологическая оценка метастатического потенциала рака предстательной железы / А. К. Гриб, С. А. Ляликов, **В. А. Басинский**, С. Э. Савицкий // Журнал Гродненского государственного медицинского университета. – 2008. – № 1. – С. 39-43.
146. Формирование групп по наследственным опухолям толстого кишечника / С. Э. Савицкий, С. А. Ляликов, **В. А. Басинский**, О. Е. Кузнецов // Актуальные вопросы морфологической диагностики заболеваний : материалы Республиканской научно-практической конференции. – Витебск, 2008. – С. 105-108.
147. Формирование групп риска по наследственным опухолям молочной железы / С. Э. Савицкий, С. А. Ляликов, **В. А. Басинский**, О. Е. Кузнецов // Актуальные вопросы морфологической диагностики заболеваний : материалы Республиканской научно-практической конференции. – Витебск, 2008. – С. 67-69.

## 2009

148. **Басинский, В. А.** Иммуногистохимическая основа реклассификации рака предстательной железы / В. А. Басинский, А. К. Гриб // 100-летие Российского общества патологоанатомов : материалы Всероссийской конференции с международным участием. – Санкт-Петербург, 2009. – С. 64-65.
149. **Басинский, В. А.** Прогностическое значение уровня экспрессии E-кадгерина в раке яичников / В. А. Басинский, А. К. Гриб, С. Э. Савицкий // 100-летие Российского общества патологоанатомов : материалы Всероссийской конференции с международным участием. – Санкт-Петербург, 2009. – С. 65-66.
150. Вирус папилломы человека и рак шейки матки / М. Г. Зубрицкий, М. И. Яколцевич, Е. Р. Тингаева, А. А. Анискевич, Н. А. Лазаревич, **В. А. Басинский** // Журнал

- Гродненского государственного медицинского университета. – 2009. – № 1. – С. 18-22.
151. Герпетическая инфекция: этиология, патогенез, клиника и диагностика / М. Г. Зубрицкий, М. К. Недведзь, Н. Ф. Силяева, **В. А. Басинский**, И. Г. Зубрицкая // Журнал Гродненского государственного медицинского университета. – 2009. – № 3. – С. 15-19.
152. Зубрицкий, М. Г. Место и роль патологоанатомической службы в системе практического здравоохранения Гродненской области / М. Г. Зубрицкий, **В. А. Басинский**, Н. И. Прокопчик // Материалы Республиканской научно-практической конференции, посвященной 90-летию здравоохранения Республики Беларусь (Минск, 19 июня 2009 г.). – Минск, 2009. – С. 66-68.
153. Иммуногистохимическая оценка уровня экспрессии Е-кадгерина при раке яичников / А. В. Шульга, **В. А. Басинский**, С. А. Ляликов, С. Э. Савицкий // Проблемы здоровья и экологии. – 2009. – № 1 (19). – С. 58-61.
154. Клинико-морфологические основы иммуногистохимического фенотипирования новообразования / **В. А. Басинский**, С. Э. Савицкий, О. Е. Кузнецов, А. К. Гриб, А. В. Шульга // Гродненской областной клинической больнице 60 лет. Через инновации – к успеху : материалы научно-практической конференции. – Гродно, 2009. – С. 58-65.
155. Морфологическая основа реклассификации новообразований / **В. А. Басинский**, А. К. Гриб, А. В. Шульга, С. Э. Савицкий, О. Е. Кузнецов // Актуальные вопросы экспериментальной и клинической морфологии : материалы научно-практической конференции. – Гомель, 2009. – С. 8-11.
156. Прогностическое значение уровня экспрессии  $\beta$ -катенина при раке яичников / А. В. Шульга, **В. А. Басинский**, С. Э. Савицкий, О. Е. Кузнецов // Журнал Гродненского государственного медицинского университета. – 2009. – № 3. – С. 32-34.



157. Формирование групп риска по наследственным опухолям молочной железы и толстого кишечника / С. Э. Савицкий, С. А. Ляликов, **В. А. Басинский**, О. Е. Кузнецов // Журнал Гродненского государственного медицинского университета. – 2009. – № 3. – С. 35-38.
158. Шульга, А. В. Оценка прогностической роли уровня экспрессии циклинов В1 и D1 в раке яичников / А. В. Шульга, С. А. Ляликов, **В. А. Басинский** // 100-летие Российского общества патологоанатомов: материалы Всероссийской конференции с международным участием. – Санкт-Петербург, 2009. – С. 352-354.
159. Шульга, А. В. Прогностическое значение уровня экспрессии циклонов В1 и D1 при раке яичников / А. В. Шульга, **В. А. Басинский**, С. Э. Савицкий // Проблемы здоровья и экологии. – 2009. – № 3. – С. 57-61.
160. Шульга, А. В. Прогностическое значение экспрессии p53 и c-erbB-2 онкопротейнов при раке яичников / А. В. Шульга, **В. А. Басинский**, С. Э. Савицкий // Вестник Витебского государственного медицинского университета. – 2009. – Т. 8, № 3. – С. 107-111.
161. Шульга, А. В. Прогностическое значение экспрессии циклонов В1 и D1 при серозном раке яичников / А. В. Шульга, **В. А. Басинский** // Актуальные вопросы экспериментальной и клинической морфологии : материалы научно-практической конференции. – Гомель, 2009. – С. 146-149.
162. Шульга, А. В. Роль E-кадхерин-В-катенинового комплекса при раке яичников / А. В. Шульга, **В. А. Басинский**, А. К. Гриб // Актуальные проблемы медицины : Республиканская научно-практическая конференция и 18-я итоговая научная сессия Гомельского государственного медицинского университета (Гомель, 26-27 февраля 2009 г.) : сборник научных статей : в 4-х т. – Гомель, 2009. – Т. 4. – С. 157-161.

163. Алексинский, В. С. Иммуногистохимическая оценка адгезивных свойств клеток меланомы / В. С. Алексинский, **В. А. Басинский**, А. К. Гриб // Актуальные вопросы морфологической диагностики заболеваний : материалы Республиканской научно-практической конференции. – Витебск, 2010. – С. 51-53.
164. Алексинский, В. С. Иммуногистохимическая оценка экспрессии циклина D1 клетками меланомы / В. С. Алексинский, **В. А. Басинский** // Актуальные проблемы патологической анатомии : материалы Республиканской научно-практической конференции. – Гродно, 2010. – С. 5-8.
165. Алексинский, В. С. Морфологическая оценка экспрессии бета-катенина при меланоме кожи / В. С. Алексинский, **В. А. Басинский** // Вестник Витебского государственного медицинского университета. – 2010. – № 4. – С. 128-133.
166. Алексинский, В. С. Оценка прогностического значения клеточной пролиферации в меланоме кожи по данным иммуногистохимического исследования / В. С. Алексинский, **В. А. Басинский**, А. К. Гриб // Журнал Гродненского государственного медицинского университета. – 2010. – № 3. – С. 57-59.
167. **Басинский, В. А.** Кафедре патологической анатомии Гродненского медицинского университета 50 лет / В. А. Басинский // Актуальные проблемы патологической анатомии : материалы Республиканской научно-практической конференции. – Гродно, 2010. – С. 3-5.
168. **Басинский, В. А.** Клиническая и морфологическая характеристика бешенства / В. А. Басинский, М. И. Богуцкий // Актуальные проблемы патологической анатомии : материалы Республиканской научно-практической конференции. – Гродно, 2010. – С. 14-17.

169. **Басинский, В. А.** О синдроме Штурге-Вебера / В. А. Басинский, Э. А. Горбунова, Д. В. Невгень // Журнал Гродненского государственного медицинского университета. – 2010. – № 1. – С. 103-104.
170. Выявление генетически детерминированного рака молочной железы и яичников / С. Э. Савицкий, С. А. Ляликов, О. Е. Кузнецов, И. А. Курстак, **В. А. Басинский** // Актуальные проблемы патологической анатомии : материалы Республиканской научно-практической конференции. – Гродно, 2010. – С. 121-123.
171. Исследование распространенности наследственного колоректального рака в Гродненской области / С. Э. Савицкий, **В. А. Басинский**, С. А. Ляликов, О. Е. Кузнецов, И. А. Курстак // Научные стремления – 2010 : сборник материалов Республиканской научно-практической конференции с международным участием. – Минск, 2010. – Ч. 2. – С. 512-515.
172. Ляликов, С. А. Комплексная оценка прогностической значимости клинико-морфологических и иммуногистохимических показателей при раке яичников / С. А. Ляликов, А. В. Шульга, **В. А. Басинский** // Медико-биологические проблемы жизнедеятельности. – 2010. – № 1. – С. 89-93.
173. Ляликов, С. А. Математические методы в оценке прогностической значимости морфологических параметров рака яичника / С. А. Ляликов, А. В. Шульга, **В. А. Басинский** // Актуальные вопросы морфологической диагностики заболеваний : материалы Республиканской научно-практической конференции. – Витебск, 2010. – С. 79-82.
174. Морфологические особенности рака молочной железы у женщин с высоким риском развития опухолей репродуктивной системы / И. А. Курстак, О. Е. Кузнецов, **В. А. Басинский**, С. Э. Савицкий, С. А. Ляликов // Актуальные проблемы патологической анатомии : материалы Республиканской научно-практической конференции. – Гродно, 2010. – С. 60-64.

175. Шульга, А. В. Комплексная оценка и математическое моделирование прогноза рака яичников / А. В. Шульга, С. А. Ляликов, **В. А. Басинский** // Журнал Гродненского государственного медицинского университета. – 2010. – № 1. – С. 98-100.

176. Шульга, А. В. Экспрессия белка P53 в раке яичников различного гистологического строения / А. В. Шульга, **В. А. Басинский**, С. Э. Савицкий // Актуальные проблемы патологической анатомии : материалы Республиканской научно-практической конференции. – Гродно, 2010. – С. 147-149.

## 2011

177. Алексинский, В. С. Иммуногистохимическая оценка экспрессии маркера клеточной адгезии Е-кадгерин при меланоме кожи / В. С. Алексинский, **В. А. Басинский** // Актуальные проблемы медицины : материалы ежегодной итоговой научной конференции. – Гродно, 2011. – С. 224-227.

178. Алексинский, В. С. Оценка экспрессии регуляторного белка клеточного цикла циклин D1 клетками меланомы кожи / В. С. Алексинский, **В. А. Басинский** // Проблемы патоморфологической диагностики современных инфекций и других заболеваний : сборник научных статей II съезда патологоанатомов Республики Беларусь. – Гомель, 2011. – С. 6-9.

179. Иммуноморфологические особенности рака молочной железы у женщин Гродненской области / О. Е. Кузнецов, И. А. Курстак, С. А. Ляликов, **В. А. Басинский**, С. Э. Савицкий // Актуальные проблемы медицины : сборник научных статей Республиканской научно-практической конференции. – Гомель, 2011. – Т. 2. – С. 180-184.

180. Морфологические особенности наследственного рака молочной железы / И. А. Курстак, О. Е. Кузнецов, С. Э. Савицкий, **В. А. Басинский**, С. А. Ляликов // Проблемы патоморфологической диагностики современных инфекций и других заболеваний : сборник научных статей II съезда

патологоанатомов Республики Беларусь. – Гомель, 2011. – С. 137-139.

181. Шульга, А. В. Прогностическое значение экспрессии некоторых иммуногистохимических маркеров при овариальной карциноме / А. В. Шульга, **В. А. Басинский**, С. Э. Савицкий // Актуальные вопросы патологической анатомии : сборник научных трудов Всероссийской конференции с международным участием. – Санкт-Петербург, 2011. – С. 271-274.

## 2012

182. Алексинский, В. С. Зависимость выживаемости больных меланомой кожи от уровня экспрессии маркера клеточной пролиферации K167 / В. С. Алексинский, **В. А. Басинский**, С. А. Ляликов // "Dny Vedy – 2012" : materialy VIII Mezinarodni vedecko - prakticka konference. – Praha, 2012. – P. 19-22.

183. **Басинский, В. А.** Современные методы контролируемой самостоятельной работы студентов на кафедре патологической анатомии / В. А. Басинский, А. К. Гриб // Пути усовершенствования учебного процесса. Самостоятельная работа студентов как форма лично ориентированного обучения и способ повышения творческой активности студентов : материалы межвузовской научно-методической конференции. – Гродно, 2012. – С. 24-27.

184. Взаимосвязь морфологических особенностей плаценты и ранней неонатальной адаптации новорожденных : "Инновации в акушерстве, гинекологии и неонатологии" : тезисы IX съезда акушеров, гинекологов и неонатологов РБ / **В. А. Басинский**, А. И. Пальцева, В. С. Алексинский, С. М. Пономаренко, Е. В. Илькевич, М. В. Мендюкова // Репродуктивное здоровье. Восточная Европа. – 2012. – № 5. – С. 481-484.

185. Изучение гистологических срезов с использованием методов спектрофотометрии / И. Г. Мотевич, А. В. Шульга, **В. А. Басинский**, Н. Д. Стрекаль, С. А. Маскевич // Молекулярные, мембранные и клеточные основы

- функционирования биосистем : Международная научная конференция / 10 съезд Белорусского общественного объединения фотобиологов и биофизиков, 19-21 июня 2012 г. : сборник статей : в 2-х ч. – Минск, 2012. – Ч. 1. – С. 184-187.
186. Применение в гистологии плазмонных пленок серебра для увеличения контрастности / И. Г. Мотевич, Н. Д. Стрекаль, А. В. Шульга, **В. А. Басинский**, С. А. Маскевич // Журнал прикладной спектроскопии. – 2012. – № 4. – С. 646-651.
187. Применение методов оптической спектроскопии в гистологии / И. Г. Мотевич, Н. Д. Стрекаль, А. В. Шульга, **В. А. Басинский**, С. А. Маскевич // Россия-Беларусь-Сколково: единое инновационное пространство : международная научная конференция. – Минск, 2012. – С. 110-111.
188. Оценка метастатического потенциала рака предстательной железы / С. А. Ляликов, **В. А. Басинский**, О. Е. Кузнецов, А. К. Гриб, С. Э. Савицкий // Лабораторная диагностика. Восточная Европа. – 2012. – № 1. – С. 57-65.
189. Application of plasmonic silver films in histology for contrast enhancement / L. G. Motevich, N. D. Strekal, A. V. Shulha, **V. A. Basinski**, S. A. Maskevich // Journal of Applied Spectroscopy. – 2012. – № 4. – P. 632-636.

## 2013

190. Алексинский, В. С. Исследование связи клеточно-сосудистого соотношения стромы меланомы кожи с морфологическими параметрами опухоли / В. С. Алексинский, **В. А. Басинский** // Актуальные проблемы медицины : материалы научно-практической конференции, посвященной 55-летию УО "Гродненского государственного медицинского университета", Гродно, 3-4 октября 2013 г. : в 2 ч. / Гродненский государственный медицинский университет ; ред. колл. : В. А. Снежицкий [и др.]. – Гродно, 2013. – Ч. 1. – С. 17-18.

191. Алексинский, В. С. Экспрессия ингибиторов циклин-зависимых киназ p27<sup>KIP1</sup> и p21<sup>WAF1CIP1</sup> при меланоме кожи / В. С. Алексинский, **В. А. Басинский** // Актуальные проблемы медицины : материалы ежегодной итоговой научно-практической конференции, Гродно, 22 января 2013 г. : в 2 ч. / Министерство здравоохранения Республики Беларусь, Гродненский государственный медицинский университет; ред. В. А. Снежицкий. – Гродно, 2013. – Ч. 1. – С. 6-8.
192. Морфологические особенности рака толстой кишки (РТК) у пациентов разного возраста и пола / Т. Т. Штабинская, С. А. Ляликов, **В. А. Басинский**, А. К. Маршалэк // Актуальные проблемы медицины : материалы научно-практической конференции, посвященной 55-летию УО "Гродненского государственного медицинского университета", 3-4 октября 2013 г. : в 2 ч. / Гродненский государственный медицинский университет ; ред. кол.: В. А. Снежицкий [и др.]. – Гродно, 2013. – Ч. 2. – С. 400-402.
193. Штабинская, Т. Т. Прогностическая значимость экспрессии генов матриксных металлопротеиназ в колоректальном раке / Т. Т. Штабинская С. А. Ляликов, **В. А. Басинский**, А. К. Маршалэк // Современные подходы в клинко-морфологической диагностике и лечении заболеваний человека : сборник научных трудов Всероссийской конференции с международным участием. – Санкт-Петербург, 2013. – С. 379-383.
194. Шульга, А. В. Экспрессия матриксной металлопротеиназы-2 и матриксной металлопротеиназы-9 при серозных опухолях яичников / А. В. Шульга, **В. А. Басинский**, А. Marszalek // Актуальные проблемы медицины : материалы научно-практической конференции, посвященной 55-летию УО "Гродненского государственного медицинского университета", 3-4 октября 2013 г. : в 2 ч. / Гродненский государственный медицинский университет ; ред. кол.: В. А. Снежицкий [и др.]. – Гродно, 2013. – Ч. 2. – С. 403-405.

195. Гастроэзофагеальная рефлюксная болезнь и синдром обструктивного апноэ сна: родственники или случайные попутчики? / В. И. Шишко В. Н. Снитко, Ю. Я. Петрулевич, **В. А. Басинский**, Я. А. Колодзейский, С. М. Шватро // 4-е Гродненские гастроэнтерологические чтения : сборник материалов областной научно-практической конференции, Гродно, 4 июня 2014. – Гродно, 2014. – С. 116-119.
196. Оценка прогностической роли уровня экспрессии индуцибельной NO-синтазы при колоректальном раке / Т. Т. Штабинская, М. Боднар, С. А. Ляликов, **В. А. Басинский**, А. К. Маршалэк // Актуальные проблемы медицины : сборник научных статей Республиканской научно-практической конференции и 23-й итоговой научной сессии Гомельского государственного медицинского университета, Гомель, 13-14 ноября 2014 г. : в 4 т. / Гомельский государственный медицинский университет ; ред. кол.: А. Н. Лызикив [и др.]. – Гомель, 2014. – Т. 4. – С. 170-173.
197. Оценка прогностической роли уровня экспрессии фактора роста эндотелия сосудов (VEGF) при раке толстой кишки (РТК) / Т. Т. Штабинская, М. Боднар, С. А. Ляликов, А. К. Маршалэк, **В. А. Басинский** // Дисфункция эндотелия: экспериментальные и клинические исследования : материалы VIII междунар. научно-практической конференции, посвященной памяти проф. А. П. Солодкова, Витебск, 23 мая 2014 г. / Витебский государственный университет имени П. М. Машерова ; Витебский государственный ордена Дружбы народов медицинский университет ; Белорусское общественное объединение по артериальной гипертензии ; ред. кол.: И. М. Прищепа [и др.]. – Витебск, 2014. – С. 56-58.
198. Оценка связи межъядерного расстояния с морфологическими параметрами при меланоме кожи / В. С. Алексинский, **В. А. Басинский**, М. А. Николаюк, В. Н. Синкевич, А. К. Гриб // Актуальные проблемы медицины : сборник научных статей Республиканской научно-практической конференции и



23-й итоговой научной сессии Гомельского государственного медицинского университета, Гомель, 13-14 ноября 2014 г. : в 4 т. / Гомельский государственный медицинский университет ; редкол.: А. Н. Лызиков [и др.]. – Гомель, 2014. – Т. 1. – С. 23-25.

199. Экспрессия индуцибельной NO-синтазы в раке толстой кишки / Т. Т. Штабинская, М. Боднар, С. А. Ляликов, **В. А. Басинский** // Современные достижения молодых ученых в медицине : материалы Республиканской научно-практической конференции. – Гродно, 2014. – С. 240-242.
200. Assessment of the predictive role of level of the expression of tgf- $\beta$  at the colon rectal cancer : 10th Warsaw International Medical Congress for Young Scientists, Warsaw, May 15-18, 2014 / E. N. Kendysh, T. T. Shtabinskaya, M. Bodnar, S. A. Lyalikov, **V. A. Basinski**, A. K. Marszalek // Archives of Medical Science. – 2014. – Vol. 10, iss. 2 (suppl. 1). – P. 176.

## 2015

201. **Басинский, В. А.** К 90-летию со дня рождения профессора Ю. Г. Бойко (1925-2005 гг.) / В. А. Басинский // Материалы конференции студентов и молодых ученых, посвященной памяти профессора Ю. Г. Бойко, 23-24 апреля 2015 г.– Гродно, 2015. – С. 3-4.
202. Значение уровня позитивности CD105 в раке толстой кишки для прогноза эффективности химиотерапии / Т. Т. Штабинская, М. Боднар, С. А. Ляликов, **В. А. Басинский**, А. Маршалэк // Евразийский онкологический журнал. – 2015. – № 4. – С. 35-42.
203. Клинико-морфологическая характеристика поражения верхних отделов желудочно-кишечного тракта у пациентов с синдромом обструктивного апноэ сна / В. И. Шишко, Ю. Я. Петрулевич, **В. А. Басинский**, Я. А. Колодзейский // Медицинская панорама. – 2015. – № 2. – С. 15-20.
204. Оценка прогностической значимости уровня экспрессии индуцибельной NO-синтазы в раке толстой кишки

- / Т. Т. Штабинская, М. Боднар, С. А. Ляликов, **В. А. Басинский**, А. Маршалэк // Современные подходы в клинικο-морфологической диагностике и лечении заболеваний человека : сборник научных трудов Всероссийской конференции с международным участием, Санкт-Петербург, 09-10 октября 2015 года. – Санкт-Петербург, 2015. – С. 376-380.
205. Оценка прогностической значимости уровня экспрессии матриксной металлопротеиназы-2 в раке толстой кишки / Т. Т. Штабинская, М. Боднар, С. А. Ляликов, **В. А. Басинский**, А. Маршалэк // Проблемы здоровья и экологии. – 2015. – № 4. – С. 36-40.
206. Прогностическое значение уровня экспрессии фактора роста эндотелия сосудов в колоректальном раке / Т. Т. Штабинская, М. Боднар, С. А. Ляликов, **В. А. Басинский**, А. Маршалэк // Журнал Гродненского государственного медицинского университета. – 2015. – № 3. – С. 64-69.
207. Роль уровня экспрессии маркеров ангиогенеза в прогнозе эффективности послеоперационной химиотерапии колоректального рака / Т. Т. Штабинская, С. А. Ляликов, **В. А. Басинский**, А. Маршалэк // Вестник Витебского государственного медицинского университета. – 2015. – Т. 14, № 6. – С. 84-92.
208. Influence of expression Neuropilin 1 in colorectal cancer to predict patient survival / V. Zhyvitskaya, Т. Т. Shtabinskaya, М. Bodnar, А. Hovar, **V. A. Basinski** // 2nd Lublin International Medical Congress For Students and Young Doctors : abstract. – Lublin, 2015. – P. 22.
209. Significance of Neuropilin 1 expression in colorectal cancer for the prognosis of the disease course / Т. Shtabinskaya, М. Bodnar, W. Zivitskaya, А. Govor, **V. Basinski**, А. Marshalek // 23<sup>th</sup> International students scientific conference, April 23-25, 2015. – Gdansk, 2015. – P. 186.
210. The prognostic significance of INOS expression in low-grade adenocarcinomas / Т. Т. Shtabinskaya, М. Bodnar, О. Crimckuk,

К. Strigina, **V. A. Basinski** // 2nd Lublin International Medical Congress For Students and Young Doctors : abstract. – Lublin, 2015. – P. 32.

## 2016

211. Алексинский, В. С. Анализ взаимосвязи экспрессии маркеров клеточного цикла с морфологическими параметрами и прогнозом заболевания при меланоме кожи / В. С. Алексинский, **В. А. Басинский** // Евразийский онкологический журнал. – 2016. – № 3. – С. 621-628.
212. Алексинский, В. С. Анализ взаимосвязи экспрессии молекул клеточной адгезии Е-кадгерин и  $\beta$ -катенин с морфологическими параметрами и прогнозом заболевания при меланоме кожи / В. С. Алексинский, **В. А. Басинский** // Журнал Гродненского государственного медицинского университета. – 2016. – № 3. – С. 58-61.
213. Алексинский, В. С. Комплексная иммуногистохимическая оценка меланомы кожи и ее прогноза / В. С. Алексинский, **В. А. Басинский** // Прижизненная морфологическая диагностика наиболее частых и социально значимых заболеваний человека (современные направления, пути совершенствования и инновационные технологии) : материалы III Республиканского съезда патологоанатомов с международным участием, Витебск, 20-21 октября 2016 г. / Витебский государственный ордена Дружбы народов медицинский университет ; редкол.: А. Т. Щастный [и др.]. – Витебск, 2016. – С. 53-55.
214. Алексинский, В. С. Оценка взаимосвязи содержания ядрышек в клетках меланомы кожи с пролиферативной активностью, морфологией и прогнозом опухоли / В. С. Алексинский, **В. А. Басинский** // Проблемы здоровья и экологии. – 2016. – № 3. – С. 77-81.
215. Алексинский, В. С. Оценка прогностической значимости содержания ядрышек в клетках меланомы кожи

/ В. С. Алексинский, **В. А. Басинский** // Прижизненная морфологическая диагностика наиболее частых и социально значимых заболеваний человека (современные направления, пути совершенствования и инновационные технологии) : материалы III Республиканского съезда патологоанатомов с международным участием, Витебск, 20-21 октября 2016 г. / Витебский государственный ордена Дружбы народов медицинский университет ; редкол.: А. Т. Щастный [и др.]. – Витебск, 2016. – С. 58-60.

216. **Басинский, В. А.** Комплексная иммуногистохимическая оценка ангиогенеза в колоректальном раке / В. А. Басинский, Т. Т. Штабинская // Прижизненная морфологическая диагностика наиболее частых и социально значимых заболеваний человека (современные направления, пути совершенствования и инновационные технологии) : материалы III Республиканского съезда патологоанатомов с международным участием, Витебск, 20-21 октября 2016 г. / Витебский государственный ордена Дружбы народов медицинский университет ; редкол.: А. Т. Щастный [и др.]. – Витебск, 2016. – С. 107-110.

217. **Басинский, В. А.** Новации и консерватизм в преподавании патологической анатомии / В. А. Басинский // Прижизненная морфологическая диагностика наиболее частых и социально значимых заболеваний человека (современные направления, пути совершенствования и инновационные технологии) : материалы III Республиканского съезда патологоанатомов с международным участием, Витебск, 20-21 октября 2016 г. / Витебский государственный ордена Дружбы народов медицинский университет ; редкол.: А. Т. Щастный [и др.]. – Витебск, 2016. – С. 316-318.

218. Иммуногистохимическая характеристика лимфоидной инфильтрации при разных формах тиреопатологии / К. М. Бутолина, **В. А. Басинский**, С. А. Ляликов, Т. Т. Штабинская // Прижизненная морфологическая диагностика наиболее частых и социально значимых заболеваний человека (современные направления, пути

- совершенствования и инновационные технологии) : материалы III Республиканского съезда патологоанатомов с международным участием, Витебск, 20-21 октября 2016 г. / Витебский государственный ордена Дружбы народов медицинский университет ; редкол.: А. Т. Щастный [и др.]. – Витебск, 2016. – С. 27-29.
219. Иммуногистохимическая характеристика фенотипа интратиреоидных лимфоцитов при аутоиммунном тиреоидите / К. М. Бутолина, С. А. Ляликов, **В. А. Басинский**, Т. Т. Штабинская, А. Маршалэк // Журнал Гродненского государственного медицинского университета. – 2016. – № 2. – С. 55-58.
220. Клинико-морфологический анализ выявления BRCA-1 с иммуногистохимической оценкой экспрессии рецепторов андрогенов и C-KIT (CD117) при тройном негативном раке молочной железы у женщин Гродненской области / А. Ю. Крылов, Ю. В. Крылов, М. Г. Зубрицкий, И. А. Курстак, С. А. Ляликов, **В. А. Басинский** // Проблемы здоровья и экологии. – 2016. – № 4. – С. 25-28.
221. Оценка макроскопических параметров меланомы кожи и их взаимосвязи с прогнозом заболевания / О. А. Тарасенко, В. С. Алексинский, **В. А. Басинский**, А. Г. Новиков // Прижизненная морфологическая диагностика наиболее частых и социально значимых заболеваний человека (современные направления, пути совершенствования и инновационные технологии) : материалы III Республиканского съезда патологоанатомов с международным участием, Витебск, 20-21 октября 2016 г. / Витебский государственный ордена Дружбы народов медицинский университет ; редкол.: А. Т. Щастный [и др.]. – Витебск, 2016. – С. 55-58.
222. Прогноз эффективности послеоперационной химиотерапии пациентов с колоректальным раком по уровню экспрессии фактора роста эндотелия сосудов (VEGF) в опухоли и ее микроокружении / Т. Т. Штабинская, М. Боднар, С. А. Ляликов, **В. А. Басинский**, А. Маршалэк // Евразийский онкологический журнал. – 2016. – № 1. – С. 42-48.

223. Характеристика интраоперационного инфаркта миокарда у пациентов после коронарного шунтирования : тезисы докладов VII съезда кардиологов, кардиохирургов, рентген-эндovasкулярных и сосудистых хирургов Республики Беларусь, Минск, 15-16 декабря 2016 г. / Е. Н. Максимович, М. Г. Зубрицкий, **В. А. Басинский**, Н. Е. Максимович, А. В. Янушко // Кардиология в Беларуси. – 2016. – № 6. – С. 874-875.
224. Штабинская, Т. Т. Прогностическое значение экспрессии маркеров ангиогенеза в низкоккачественных опухолях толстой кишки / Т. Т. Штабинская, С. А. Ляликов, **В. А. Басинский** // Прижизненная морфологическая диагностика наиболее частых и социально значимых заболеваний человека (современные направления, пути совершенствования и инновационные технологии) : материалы III Республиканского съезда патологоанатомов с международным участием, Витебск, 20-21 октября 2016 г. / Витебский государственный ордена Дружбы народов медицинский университет ; редкол.: А. Т. Щастный [и др.]. – Витебск, 2016. – С. 116-118.
225. The analysis of the phenotype of lymphocytes in the nodular formations and the tissue of a thyroid gland in autoimmune thyroiditis : IX Kongres Polonii Medycznej, II Swiatowy Zjazd Lekarzy Polskich, Warszawa, 02-04 Czerwca 2016 r / K. Butolina, S. Lyalikow, **V. Basinsky**, T. Shtabinskaya // Wiadomosci Lekarskie. – 2016. – № 3. – P. 361-362.

## 2017

226. Иммуногистохимическая диагностика гормоно-рецепторного статуса рака молочной железы пациенток Гродненской области в 2008-2014 гг. / А. Ю. Крылов, Н. Г. Зубрицкий, **В. А. Басинский**, А. К. Гриб, Н. А. Лазаревич, С. П. Жигулич, Е. Н. Юрчук // Журнал Гродненского государственного медицинского университета. – 2017. – № 4. – С. 432-436.
227. Иммуногистохимическая оценка характера лимфоидной инфильтрации при разных формах тиреопатологии

/ К. М. Бутолина, С. А. Ляликов, **В. А. Басинский**,  
В. С. Алексинский, А. Маршалэк // Проблемы здоровья и  
экологии. – 2017. – № 4. – С. 27-31.

228. Иммуногистохимическая характеристика лимфоидной инфильтрации в узловых образованиях щитовидной железы различного генеза / К. М. Бутолина, С. А. Ляликов, **В. А. Басинский**, Т. Т. Штабинская, А. Маршалэк // Современные подходы в клинико-морфологической диагностике и лечении заболеваний человека : сборник научных трудов Всероссийской конференции с международным участием, седьмые научные чтения, посвященные памяти член-корр. РАМН, з.д.н. РФ, проф. О. К. Хмельницкого. – Санкт-Петербург, 2017. – С. 24-27.

229. Результаты иммуногистохимической диагностики рака молочной железы в Гродненской области с учетом мутации BRCA1 в тройном негативном раке / А. Ю. Крылов, М. Г. Зубрицкий, И. А. Курстак, С. А. Ляликов, **В. А. Басинский** // Альманах клинической медицины. – 2017. – Т. 45, № 4. – С. 302-308.

230. Факторы развития инфаркта миокарда у пациентов с ишемической болезнью сердца после операции аорто-коронарного шунтирования, маммо-коронарного шунтирования / Е. Н. Максимович, М. Г. Зубрицкий, **В. А. Басинский**, Н. Е. Максимович, А. В. Янушко, В. А. Снежицкий // Актуальные проблемы медицины : сборник научных статей Республиканской научно-практической конференции и 26-й итоговой научной сессии ГоГМУ. – Гомель, 2017. – С. 486-488.

## 2018

231. Басинский, В. А. Нина Федоровна Силяева - педагог, ученый и клинический патолог (к 80-летию со дня рождения) / **В. А. Басинский**, Т. Т. Штабинская, М. Г. Зубрицкий // Журнал Гродненского государственного медицинского университета. – 2018. – Т. 16, № 6. – С. 752-753.

232. Иммуногистохимическая диагностика рака молочной железы в Гродненской области Республики Беларусь / М. Г. Зубрицкий, А. Ю. Крылов, **В. А. Басинский**, Ю. В. Крылов // Актуальные вопросы патологоанатомической практики : материалы III Всероссийской научно-практической конференции с международным участием "Современные подходы к морфологической диагностике новообразований человека", посвященной 80-летию проф. В. Л. Коваленко, Челябинск, 23-24 марта 2018 г. / Представительство Министерства здравоохранения России в Уральском федеральном округе [и др.] ; под ред. Е. Л. Казачкова. – Челябинск, 2018. – С. 29-32.
233. Иммуногистохимическая оценка риска лимфогенного метастазирования папиллярного рака щитовидной железы / К. М. Бутолина, Т. Т. Штабинская, **В. А. Басинский**, С. А. Ляликов, А. Маршалэк // Журнал Гродненского государственного медицинского университета. – 2018. – Т. 16, № 6. – С. 661-665.
234. Клинико-морфологическая характеристика кожи у детей с атопическим дерматитом / П. Г. Бедин, С. А. Ляликов, **В. А. Басинский**, А. Маршалэк, Т. Т. Штабинская, В. С. Алексинский // Журнал Гродненского государственного медицинского университета. – 2018. – Т. 16, № 4. – С. 428-434.
235. Особенности децидуализации стромы эндометрия при невынашивании беременности ранних сроков / Е. В. Лучко, Т. Т. Штабинская, М. Г. Зубрицкий, **В. А. Басинский** // Журнал Гродненского государственного медицинского университета. – 2018. – Т. 16, № 6. – С. 702-705.
236. Особенности клинической картины атопического дерматита в зависимости от морфологических и иммуногистохимических показателей кожи у детей / П. Г. Бедин, С. А. Ляликов, **В. А. Басинский**, А. Маршалэк, Т. Т. Штабинская, В. С. Алексинский // Актуальные вопросы педиатрии : сборник материалов межрегиональной научно-практической конференции с международным участием. – Гродно, 2018. – С. 13-18.



237. Роль плазменного уровня коллагена IV типа в прогнозировании эрозивного эзофагита у пациентов с гастроэзофагеальной рефлюксной болезнью / Ю. Я. Шелкович, В. И. Шишко, С. П. Снитко, **В. А. Басинский**, А. В. Копыцкий, В. Р. Шулика // Материалы республиканской с международным участием научно-практической конференции, посвященной 60-летию Гродненского государственного медицинского университета, 28 сентября 2018 г. – Гродно, 2018. – С. 849-852.
238. Сравнительная иммуногистохимическая характеристика лимфоидной инфильтрации при узловом зобе и раке щитовидной железы / К. М. Бутолина, С. А. Ляликов, **В. А. Басинский**, Т. Т. Штабинская, А. Маршалэк // Евразийский онкологический журнал. – 2018. – Т. 6, № 2. – С. 623-630.
239. Сравнительная морфологическая характеристика атопической и неатопической кожи у детей / П. Г. Бедин, С. А. Ляликов, **В. А. Басинский**, А. Маршалэк, Т. Т. Штабинская, В. С. Алексинский // Актуальные вопросы педиатрии : сборник материалов межрегиональной научно-практической конференции с международным участием. – Гродно, 2018. – С. 22-26.
240. Характеристика клеточного состава лимфоидных инфильтратов в узловых образованиях щитовидной железы [Электронный ресурс] / К. М. Бутолина, С. А. Ляликов, **В. А. Басинский**, Т. Т. Штабинская, А. Маршалэк // Актуальные проблемы медицины : сборник научных статей Республиканской научно-практической конференции и 27 итоговой научной сессии Гомел. гос. мед. ун-та, Гомель, 2-3 нояб. 2017 г. / Гомельский государственный медицинский университет ; ред. А. Н. Лызигов. – Гомель, 2018. – С. 139-141. – 1 электрон. опт. диск (CD-ROM).
241. Штабинская, Т. Т. Прогностическое значение экспрессии CD44 в аденокарциноме толстой кишки / Т. Т. Штабинская, **В. А. Басинский** // Гепатология и гастроэнтерология. – 2018. – Т. 2, № 2. – С. 182-186.

242. Диагностическое значение экспрессии трансформирующего фактора роста (TGFB) и рецепторов дендритных клеток (CD1A) в щитовидной железе / К. М. Бутолина, **В. А. Басинский**, С. А. Ляликов, Т. Т. Штабинская // Журнал Гродненского государственного медицинского университета. – 2019. – Т. 17, № 5. – С. 500-505.
243. Иоскевич, М. С. Значение HIF-1A, VEGF-A и INOS в канцерогенезе толстой кишки / М. С. Иоскевич, Т. Т. Штабинская, **В. А. Басинский** // Гепатология и гастроэнтерология. – 2019. – Т. 3, № 1. – С. 81-86.
244. Лучко, Е. В. Экспрессия CD44 в строме эндометрия при невынашивании беременности ранних сроков / Е. В. Лучко, Т. Т. Штабинская, **В. А. Басинский** // Репродуктивное здоровье. Восточная Европа. – 2019. – Т. 9, № 4. – С. 447-455.
245. Морфологические особенности слизистой оболочки пищевода у пациентов с гастроэзофагеальной рефлюксной болезнью, ассоциированной с синдромом обструктивного апноэ/гипопноэ сна / Ю. Я. Шелкович, В. И. Шишко, Я. Р. Мацюк, **В. А. Басинский** // Весці Нацыянальнай акадэміі навук Беларусі. Серыя медыцынскіх навук Беларусі. – 2019. – Т. 16, № 4. – С. 434-442.
246. Экспрессия E-кадгерина в слизистой оболочке пищевода у пациентов с гатроэзофагальной рефлюксной болезнью и/или синдромом обструктивного апноэ/гипопноэ сна / Ю. Я. Шелкович, В. И. Шишко, **В. А. Басинский**, Т. Т. Штабинская // Гепатология и гастроэнтерология. – 2019. – № 2. – С. 184-189.
247. Ioskevich, M. S. ERK 2 in colon carcinogenesis / M. S. Ioskevich, Т. Т. Shtabinskaya, **V. A. Basinski** // Aktualni vymozenosti vedy – 2019 : materialy XV Mezinarodni vedecko-prakticka konference. – Praha, 2019. – Vol. 8. – P. 13-15.
248. Ioskevich, M. S. MMP-2 expression in colon adenoma and carcinoma / M. S. Ioskevich, Т. Т. Shtabinskaya, **V. A. Basinski**

// Aktualni vymozenosti vedy – 2019 : materialy XV Mezinarodni vedecko-prakticka konference. – Praha, 2019. – Vol. 8. – P. 32-34.

249. Ioskevich, M. S. Transforming Growth factor beta expression in colon adenoma and carcinoma / M. S. Ioskevich, T. T. Shtabinskaya, **V. A. Basinski** // Aktualni vymozenosti vedy – 2019 : materialy XV Mezinarodni vedecko-prakticka konference. – Praha, 2019. – Vol. 8. – P. 45-47.

250. Wartosc charakteru nacieku limfoidalnego tarczycy w diagnostyce raka brodawkowatego / K. Butolina, **V. Basinsky**, S. Lyalikov, T. Shtabinskaya, A. Marszalek // Wiadomosci Lekarskie. – 2019. – № 6. – P. 1206.

## 2020

251. Замещающий почку липоматоз / А. Н. Нечипоренко, Н. А. Нечипоренко, Д. М. Василевич, **В. А. Басинский**, А. С. Нечипоренко, Н. Л. Гавина // Экспериментальная и клиническая урология. – 2020. – № 3. – С. 148-152.

252. Особенности гистологического строения плаценты у женщин с привычным невынашиванием беременности в зависимости от полиморфных вариантов генов систем металлопротеиназ и гемостаза / Т. Н. Гриневич, С. А. Ляликов, **В. А. Басинский**, Т. Т. Штабинская, Д. М. Максимов // Весці Нацыянальнай акадэміі навук Беларусі. Серыя медыцынскіх навук Беларусі. – 2020. – Т. 17, № 2. – С. 158-169.

253. Особенности местного иммунитета кожи у детей, страдающих атопическим дерматитом / П. Г. Бедин, С. А. Ляликов, **В. А. Басинский**, Л. В. Новомлинова, О. В. Вежель // Охрана материнства и детства. – 2020. – № 1. – С. 10-16.

254. Шиман, О. В. Клинико-морфологический анализ инвазивного плоскоклеточного рака шейки матки в Гродненской области за 2006-2013 гг. / О. В. Шиман, **В. А. Басинский** // Актуальные проблемы медицины : сборник материалов итоговой научно-практической конференции, 24 января 2020 г. – Гродно, 2020. – С. 798-801.

## ПАТЕНТЫ НА ИЗОБРЕТЕНИЯ

255. Способ прогнозирования выживаемости пациента с послеоперационной химиотерапией колоректального рака : пат. 21882 ВУ : МПК А 61 В 10/00, G 01 N 33/50 (2006.01) / Т. Т. Штабинская, С. А. Ляликов, **В. А. Басинский**. – № а 20160037 ; заявл. 05.02.16 ; опубл. 30.04.18, Афіц. бюл. № 2. – 7 с.
256. Способ прогнозирования безрецидивной скорректированной выживаемости пациента с низкоккачественным раком дистального отдела толстой кишки : пат. 22145 ВУ : МПК А 61 К 10/00, А 61 Р 33/53 (2006.01) / Т. Т. Штабинская, С. А. Ляликов, **В. А. Басинский**. – № а 20160263 ; заявл. 07.07.16 ; опубл. 30.08.18, Афіц. бюл. № 4. – 8 с.
257. Способ определения вероятности наличия эрозивного эзофагита у пациента с гастроэзофагеальной рефлюксной болезнью : пат. 23084 ВУ : А 61 В 10/00, G 01 N 33/50 (2006.01) / В. И. Шишко, Ю. Я. Шелкович, **В. А. Басинский**, И. Н. Ларионова. – № а 20180239 ; заявл. 08.06.18 ; опубл. 30.08.20, Афіц. бюл. № 4. – 6 с.
258. Способ диагностики наличия лимфогенных метастазов папиллярного рака щитовидной железы у пациенток младше 45 лет : пат. 23146 ВУ : МПК А 61 В 10/00 ,G 01 N 33/50 (2006.01) / К. М. Бутолина, Т. Т. Штабинская, **В. А. Басинский**, С. А. Ляликов. – № а 20180265 ; заявл. 18.06.18 ; опубл. 30.10.20, Афіц. бюл. № 5. – 6 с.

## ДИССЕРТАЦИИ, ВЫПОЛНЕННЫЕ ПОД РУКОВОДСТВОМ ПРОФЕССОРА В.А. БАСИНСКОГО

259. Гриб, А. К. Морфологическая характеристика и прогностическое значение стромального и сосудистого компонентов рака предстательной железы : дис. ... канд. мед. наук : 14.00.15 : защищена 30.05.08 : утв. 03.12.08 / Гриб Антон Константинович ; науч. рук. **В. А. Басинский** ; Гродненский государственный медицинский университет. – Гродно, 2007. – 141 л.
260. Штабинская, Т. Т. Прогностическое значение экспрессии молекулярно-биологических маркеров ангиогенеза в аденокарциноме толстой кишки : дис. ... канд. мед. наук : 14.03.02 : защищена 30.06.17 : утв. 04.10.17 / Штабинская Татьяна Тадеушевна ; науч. рук. **В. А. Басинский** ; Гродненский государственный медицинский университет. – Гродно, 2017. – 136 л.
261. Шульга, А. В. Морфологическая оценка прогноза рака яичников : дис. ... канд. мед. наук : 14.00.15 : защищена 21.05.10 : утв. 08.12.10 / Шульга Андрей Васильевич ; науч. рук. **В. А. Басинский** ; Гродненский государственный медицинский университет. – Гродно, 2009. – 133 л.

## ЛИТЕРАТУРА О ЖИЗНИ И ДЕЯТЕЛЬНОСТИ В.А. БАСИНСКОГО

Кафедра патологической анатомии // Гродненский государственный медицинский университет: 60 лет на ниве образования и науки : справ. изд. / [сост.: В. А. Снежицкий, В. В. Воробьев, И. П. Богданович, Н. Е. Хильмончик ; под общ. ред. В. А. Снежицкого]. – Гродно, 2018. – С. 277-282.

В контексте: **Басинский Виктор Анатольевич**

**Басинский Виктор Анатольевич** // Регионы Беларуси : энциклопедия / [редкол.: Т. В. Белова (гл. ред.) и др.]. – Минск, 2014. – Т. 4 : Гродненская область : в 2 кн., кн. 1. – С. 31.

Лучшие в Республике, лучшие в области [**Басинский Виктор Анатольевич**] // Эскулап. – 2014. – 28 февраля (№ 1). – С. 3.

**Басинский Виктор Анатольевич** // Профессора и доктора наук Гродненского государственного медицинского университета : [1958-2013] : биографический справочник / В. А. Снежицкий, Е. М. Тищенко] ; УО «Гродненский государственный медицинский университет». – Гродно, 2013. – С. 37.

Поздравляем с 60-летием доктора медицинских наук, профессора **Виктора Анатольевича Басинского** // Проблемы патоморфологической диагностики современных инфекций и других заболеваний : сборник научных статей 2-го съезда патологоанатомов РБ, Гомель, 26-27 мая 2011 г. – Гомель, 2011. – С. 252.

Басинский, В. А. Кафедре патологической анатомии Гродненского медицинского университета 50 лет / В. А. Басинский // Актуальные проблемы патологической анатомии. – Гродно, 2010. – С. 3-5.

В контексте: **Басинский Виктор Анатольевич**

**Басинский Виктор Анатольевич** // 50 лет Гродненскому государственному медицинскому университету: события и биографии / П. В. Гарелик, Е. М. Тищенко. – Гродно, 2008. – С. 352.

**Басинский Виктор Анатольевич** // Заведующие кафедрами и профессора Гродненского государственного медицинского (института) университета : биографический справочник / под ред. П. В. Гарелика, Е. М. Тищенко. – Гродно, 2003. – С. 148-149.

Силаева, Н. Ф. Кафедре патологической анатомии – 38 лет // 40 лет Гродненскому государственному медицинскому институту (1958-1998) : сборник материалов / Министерство здравоохранения Республики Беларусь, Гродненский государственный медицинский институт. – Гродно, 1998. – С. 53-57.

В контексте: **Басинский Виктор Анатольевич**

**Басинский Виктор Анатольевич** [Электронный ресурс] // Здравоохранение Беларуси : интернет-каталог организаций и специалистов / Республиканская научная медицинская библиотека. – Режим доступа: <http://healthcare.by/personinfo.php?personnum=8814>. – Дата доступа: 15.01.2021.

**Басинский Виктор Анатольевич** [Электронный ресурс] // Национальная книжная палата Беларуси : Государственная библиографическая информация. – Режим доступа: <https://natbookcat.org.by/isgbi/viewSearchHistory.do>. – Дата доступа: 15.01.2021.

**Басинский Виктор Анатольевич** [Электронный ресурс] // Национальный центр интеллектуальной собственности : [база данных]. – Режим доступа: <http://search.ncip.by/database/?page=2>. – Дата доступа: 15.02. 2021.

**Басинский Виктор Анатольевич** [Электронный ресурс] // Кафедра патологической анатомии / УО «Гродненский государственный медицинский университет» : [сайт]. – Режим доступа: [http://www.grsmu.by/ru/university/structure/chairs/kafedry\\_35/sostav/398/](http://www.grsmu.by/ru/university/structure/chairs/kafedry_35/sostav/398/). – Дата доступа: 15.01.2021.

**Басинский Виктор Анатольевич** [Электронный ресурс] // КиберЛенинка : электрон. библиотека. – Режим доступа: <https://cyberleninka.ru/search?q=Басинский%20В.А.&page=1>. – Дата доступа: 15.01.2021.

**Басинский Виктор Анатольевич** [Электронный ресурс] // Сводный электронный каталог библиотек Беларуси. – Режим доступа: [http://unicat.nlb.by/opac/pls/!search.http\\_extended?cnt=0&db=all&qtext=Басинский+В.+А.&qkey=all&qoption=1&d1=&d2=&lang=all&lst\\_siz=10&sort=no](http://unicat.nlb.by/opac/pls/!search.http_extended?cnt=0&db=all&qtext=Басинский+В.+А.&qkey=all&qoption=1&d1=&d2=&lang=all&lst_siz=10&sort=no). – Дата доступа: 15.01.2021.

**Басинский Виктор Анатольевич** [Электронный ресурс] // Ученые Беларуси : [база данных] / Национальная библиотека Беларуси. – Режим доступа: [http://unicat.nlb.by/scient/pls/dict.prn\\_ref?tu=e&tq=v0&name\\_view=va\\_200&a001=BY-NLB-ar713054&strq=1\\_siz=20](http://unicat.nlb.by/scient/pls/dict.prn_ref?tu=e&tq=v0&name_view=va_200&a001=BY-NLB-ar713054&strq=1_siz=20). – Дата доступа: 15.01.2021.

**Басинский Виктор Анатольевич** [Электронный ресурс] // Электронный каталог ГУ «Республиканская научная медицинская библиотека». – Режим доступа: [http://mednet.by/cgi-bin/irbis64r\\_plus/cgiirbis\\_64\\_ft.exe](http://mednet.by/cgi-bin/irbis64r_plus/cgiirbis_64_ft.exe). – Дата доступа: 15.01.2021.

**Басинский Виктор Анатольевич** [Электронный ресурс] // Электронный каталог / Научная медицинская библиотека ГрГМУ. – Режим доступа: [http://irbis.grsmu.by:8080/cgi-bin/irbis64r\\_15/cgiirbis\\_64.exe](http://irbis.grsmu.by:8080/cgi-bin/irbis64r_15/cgiirbis_64.exe). – Дата доступа: 15.01.2021.

**Басинский Виктор Анатольевич** [Электронный ресурс] // Электронный каталог «Российская медицина» / ЦНМБ Первого МГМУ им. И. М. Сеченова. – Режим доступа: <http://193.232.7.102/cgiopac/opacsg/opac.exe>. – Дата доступа: 15.01.2021.

**Басинский Виктор Анатольевич** [Электронный ресурс] // eLIBRARY.RU : научная электронная библиотека. – Режим доступа: [https://www.elibrary.ru/author\\_profile.asp?id=768192](https://www.elibrary.ru/author_profile.asp?id=768192). – Дата доступа: 15.01.2021.

**Басинский Виктор Анатольевич** [Электронный ресурс] // Google Scholar : [поисковая система]. – Режим доступа: <https://scholar.google.com/citations?user=5Pph8K0AAAAJ&hl=ru&oi=ao>. – Дата доступа: 15.01.2021.

**Basinsky, V. A.** [Electronic resource] // Scopus. – Mode of access: <https://www.scopus.com/authid/detail.uri?authorId=55366938200>. – Date of access: 15.01.2021.



## ИМЕННОЙ УКАЗАТЕЛЬ

- Абакумов В.З. 7, 49  
Алексинский В.С. 163, 166, 177, 178, 182, 184, 190, 191, 198, 211-215, 221, 227, 234, 236, 239  
Андреева О.В. 144  
Андрианов Д.С. 134  
Анискевич А.А. 150  
Ашанин Б.С. 105  
Барановская О.Б. 123  
Басинский Г.В. 95, 144  
Баташова В.С. 105  
Бедин П.Г. 234, 236, 253  
Бобко И.Н. 139  
Бобко Ю.И. 139  
Богущкий М.И. 125, 168  
Боднар М. (Bodnar M.) 196, 197, 199, 200, 202, 204-208, 210, 222  
Бойко Ю. Г. (Boiko Yu.G.) 7, 31, 32, 43, 44, 49, 53-60, 63, 65-67, 69, 70, 73, 79-81, 83, 85, 91, 93, 94, 106  
Бородавко Н.С. 45  
Бремборович Я. 78, 82, 89  
Буко В.У. 123  
Булыка И.В. 99  
Бутолина К.М. (Butolina K.) 218, 219, 225, 227, 228, 233, 238, 240, 242, 250, 258  
Василевич Д.М. 251  
Васильев Ю.Б. 105  
Вежель О.В. 253  
Вилькевич Т.Т. 107, 112  
Виноградов А.С. 96  
Виноградов В. В. (Winogradow W.) 61, 68, 75-77, 81, 84, 89, 90, 92, 98, 108, 111, 114, 126, 128  
Власов А.Е. 7  
Гавина Н.Л. 251  
Гаврилик А.Б. 117  
Гаврилик Б.Л. 117  
Гаврон Д.В. 139  
Говор Л.Л. 54  
Горбачев А.Л. 105

Горбаченко Л.А. 7, 67, 101, 102  
Горбунова Э.А. 169  
Гриб А.К. 11, 13, 133, 135-137, 139-143, 145, 148, 149, 154, 155, 162, 163, 166, 183, 188, 198, 226  
Гривачевский А.Г. 78, 82, 96, 107, 112  
Гриневич Т.Н. 252  
Дерижанова И.С. 105  
Дешко Л.А. 35, 41  
Дитко А.И. 19  
Драгун И.В. 18  
Дружинина-Рыбкина М.С. 30  
Емельянчик Т.А. 144  
Жигулич С.П. 226  
Жук И.Г. 52  
Заводник И.Б. 123  
Заводник Л.Б. 123  
Залога И.В. 71  
Зверинский И.В. 123  
Зубрицкая И.Г. 151  
Зубрицкий М.Г. 72, 74, 104, 117, 138, 150, 152, 220, 223, 226, 229, 230, 231, 232, 235  
Илькевич Е.В. 184  
Иоскевич М. С. (Ioskevich M.S.) 243, 247, 249  
Ищук Н.Н. 72  
Калкун В.Р. 37  
Кардаш Н.А. 27, 29, 100, 108, 118, 121, 122, 126, 127, 128  
Киселев А.В. 105  
Кисель И.И. 72  
Клименко Д.П. 96, 107  
Коваленко В.Л. 105  
Коваленко В.М. 103  
Колодзейский Я.А. 195, 203  
Копыцкий А.В. 237  
Кохан Е.И. 97, 104  
Кохнюк М.Г. 47  
Коцуба Э.В. 58  
Кравчук Р.И. 123, 126, 128  
Кривеня О.В. 71  
Крылов А.Ю. 220, 226, 229, 232

Крылов Ю.В. 220, 232  
Кузнецов О.Е. 16, 140, 143, 146, 147, 154-157, 170, 171, 174, 179, 180, 188  
Кулаев И.А. 105  
Куприенко В.Л. 71  
Курайшевич Д.В. 7, 11, 49, 53, 59, 67, 70, 79, 80, 91, 106  
Курстак И.А. 19, 170, 171, 174, 179, 180, 220, 229  
Кучук И.Н. 124  
Лазаревич Н.А. 45, 74, 97, 103, 138, 150, 226  
Ларионова И.Н. 257  
Лашак Л.К. 71  
Лелевич С.В. 19  
Летуновский Н.Н. 115, 134  
Лупачик Е.И. 28, 129, 130  
Лучко Е.В. 244  
Ляликов С. А. (Lialikau S.A.) 6, 16, 129, 130, 132, 140, 143, 145-147, 153, 157, 158, 170-175, 179, 180, 188, 192, 193, 196, 197, 199, 200, 202, 204-207, 218-220, 222, 224, 225, 227-229, 233, 234, 236, 238-240, 242, 250, 252, 253, 255, 256, 258  
Макаров С.Н. 76, 77  
Максимов Д.М. 252  
Максимович Е.Н. 223, 230  
Максимович Н.Е. 10, 23, 223, 230  
Малявский И.Ю. 105  
Мартимьянова Л.А. 24  
Мартинчик (Мартынчик Д.И.), (Martynchik D.I.) 75, 77, 89, 90, 92, 96, 98, 100, 104, 107, 108, 111, 112, 119, 123, 126, 128  
Маршалэк А.К. (Marszalek A.K.) 192-194, 196, 197, 200, 202, 204-207, 209, 219, 222, 227, 228, 233, 234, 236, 238-240, 250  
Маслаков Д.А. 10, 23  
Маскевич С.А. (Maskevich S.A.) 185-187, 189  
Матеша А.Н. 37  
Махальцевич Г.Н. 71  
Мацюк Я.Р. 245  
Мендрюкова М.В. 184,  
Миронов А.И. 48  
Мотевич И.Г. (Motevich L.G.) 185-187, 189  
Мукосей Н.В. 74  
Мурочкин В.В. 105  
Надольник Л.И. (Nadolnik L.I.) 82, 96, 107, 111, 112, 118, 119, 122 126,

128, 129  
Невгень Д.В. 169  
Недзьведь М.К. 151  
Нецецкая З.В. 118, 122, 126, 128  
Нечипоренко А.Н. 251  
Нечипоренко А.С. 251  
Нечипоренко Н.А. 251  
Николаюк М.А. 198  
Новиков А.Г. 221  
Новомлинова Л.В. 253  
Онисько Т.К. 51  
Пальцева А.И. 184  
Панковец Е.А. 71  
Пац Р.О. 101  
Першукевич А.В. 50  
Петрулевич Ю.Я. 195, 203  
Петушок В.Г. 71  
Пищик Н.В. 42  
Плисюк В.Н. 35, 41  
Пономаренко С.М. 184  
Проворов А.В. 136  
Прокопчик Н.А. (Prokorchuk N.) 7-15, 17, 20-22, 24, 26, 44, 49, 50, 53, 59, 67, 70, 79, 80, 86, 91, 93, 95, 106, 116, 152  
Пузыня С.В. (Puzynya S.) 86, 95  
Рожко А.В. (Rozko A.) 61, 64, 68, 75-77, 81, 84, 90, 92  
Савицкий С.Э. 16, 135, 140, 141, 143, 145-147, 149, 153-157, 159, 160, 170, 171, 174, 176, 179-181, 188  
Семенович А.И. 18  
Сидорович Е.А. 19  
Силаева Н.Ф. (Silyaeva N.F.) 7-11, 14, 15, 44, 53, 59, 67, 70, 73, 79, 80, 83, 85, 87, 88, 91, 93, 94, 106, 116, 138  
Синкевич В.Н. 198  
Слободской Ю.Я. 42  
Снежицкий В.А. 230  
Снитко В.Н. 195, 237  
Сосунова А.В. 7  
Степень Т.П. 19  
Стрекаль Н.Д. (Strekal N.D.) 185-187, 189  
Тарарак Т.Я. 105

Тарасенко О.А. 221  
Тарасов Ю.А. 123  
Тингаева Е.Р. 150  
Требухина Р.В. 71  
Третьякова М.С. 105  
Трошин В.П. 105  
Угляница К.Н. 139  
Угляница Н.К. 139  
Френкель Б.И. 54  
Хаткевич Р.В. 103  
Хмельницкий О.К. 105  
Ходасевич Л.С. 105  
Хомбак А.М. 139  
Хоров О.Г. 45, 48  
Цыркунов В.М. (Tsyrkunov V.M.) 73, 85, 87, 88, 125  
Шватро С.М. 195  
Шелкович Ю.Я. 237, 245, 246, 257  
Шиман О.В. 29, 254  
Шишко В.И. 195, 203, 237, 245, 246, 257  
Шока А.И. 125  
Штабинская Т.Т. (Shtabinskaya T.T.) 6, 18, 25, 28, 192, 193, 196, 197, 199, 200, 202, 204-208, 210, 216, 218, 219, 222, 224, 225, 231, 233, 234-236, 238-244, 246-250, 252, 255, 256, 258  
Шулика В.Р. 237  
Шульга А.В. (Shulha A.V.) 17, 20, 26, 27, 29, 153-156, 158-162, 172, 173, 175, 176, 181, 185-187, 189, 194  
Эйсмонт К.А. 10  
Юрчук Е.Н. 226  
Яколцевич М.И. 150  
Янушко А.В. 223, 230  
Wreborowicz J. 130  
Crimckuk O. 210  
Filas V. 130  
Hovar A. (Govor) 208, 209  
Kendysh E.N. 200  
Samborski W. 130  
Sobieska M. 130  
Strigina K. 210  
Zhyvitskaya V. 208, 209

## СОДЕРЖАНИЕ

<b>ПРЕДИСЛОВИЕ .....</b>	<b>4</b>
<b>ОСНОВНЫЕ ДАТЫ ЖИЗНИ И ДЕЯТЕЛЬНОСТИ.....</b>	<b>6</b>
<b>ОЧЕРК О ЖИЗНИ И ДЕЯТЕЛЬНОСТИ В.А. БАСИНСКОГО.....</b>	<b>8</b>
<b>НАУЧНЫЕ ТРУДЫ ПРОФЕССОРА В. А. БАСИНСКОГО .....</b>	<b>11</b>
<b>ДИССЕРТАЦИИ .....</b>	<b>11</b>
<b>МОНОГРАФИИ .....</b>	<b>12</b>
<b>УЧЕБНИКИ. УЧЕБНЫЕ ПОСОБИЯ .....</b>	<b>12</b>
<b>СТАТЬИ ИЗ ЖУРНАЛОВ И СБОРНИКОВ. ТЕЗИСЫ.....</b>	<b>18</b>
<b>ПАТЕНТЫ НА ИЗОБРЕТЕНИЯ .....</b>	<b>60</b>
<b>ДИССЕРТАЦИИ, ВЫПОЛНЕННЫЕ ПОД РУКОВОДСТВОМ ПРОФЕССОРА В.А. БАСИНСКОГО .....</b>	<b>61</b>
<b>ЛИТЕРАТУРА О ЖИЗНИ И ДЕЯТЕЛЬНОСТИ В.А. БАСИНСКОГО .....</b>	<b>62</b>
<b>ИМЕННОЙ УКАЗАТЕЛЬ .....</b>	<b>65</b>
<b>ИСТОРИЯ .....</b>	<b>71</b>
<b>НАУЧНЫЕ КОНТАКТЫ .....</b>	<b>76</b>

## ИСТОРИЯ



*Студент 6 курса ГрГМИ В. А. Басинский  
выступает на студенческой конференции*



*Кафедра патологической анатомии 1984 год*



*Практические занятия в музее кафедры*





*Кафедра патологической анатомии в 2008 г.*



*Кафедральное заседание*



*Лекция, 2007 г.*



*СНО, после заседания морфологической секции, 2007 г.*



*Клинико-анатомическая конференция*



*Открытие профессорско-консультативного центра (Гродно)*

## НАУЧНЫЕ КОНТАКТЫ



*Семинар по наследственным опухолям молочной железы, яичников и толстой кишки (Рига)*



*Профессор В. А. Басинский и ректор Рижского медицинского университета профессор Янис Гардовскис (Гродно)*



*Съезд патологоанатомов (Витебск).  
Проф. Ю. В. Крылов (Витебск), проф. В. А. Басинский (Гродно),  
проф. Н. М. Хмельницкая (Санкт-Петербург), проф. Л. В. Кактурский  
(Москва), А. Ч. Дубровский и доц. Ю. И. Рогов (Минск)*



*Познань. Проф. Я. Бремборович, проф. В. А. Басинский*



*Проф. А. Маршалек, проф. В. А. Басинский, М. Боднар,  
Т. Т. Штабинская (Гродно)*



*Познань. После семинара.  
Профессора из Гродно, Познани. Варшавы и Кембриджа*



*Быдгощ. Визит Гродненской делегации*

Справочное издание

**БАСИНСКИЙ**  
**Виктор Анатольевич**

(К 70-ЛЕТИЮ СО ДНЯ РОЖДЕНИЯ)

## **БИОБИБЛИОГРАФИЧЕСКИЙ УКАЗАТЕЛЬ**

Ответственный за выпуск С. Б. Вольф

Компьютерная верстка И. И. Прецкайло

Подписано в печать 27.05.2021.  
Формат 60x84/16. Бумага офсетная.  
Гарнитура Таймс. Ризография.  
Усл. печ. л. **4,65**. Уч.-изд. л. **2,66**. Тираж **42** экз. Заказ **47**.

Издатель и полиграфическое исполнение  
учреждение образования  
«Гродненский государственный медицинский университет».  
ЛП № 02330/445 от 18.12.2013. Ул. Горького, 80, 230009, Гродно.